



POWERMAT
WIRELESS CHARGING

Owner's Manual

Portable Mat

Powermat™ Portable Mat Owner's Manual

Thank you for purchasing the Powermat Wireless Charging Portable Mat. This revolutionary power delivery accessory, like the entire Powermat line of products, is designed and engineered to simplify the way you charge your favourite electronic devices and give you years of reliable performance. Enable your personal electronic devices with Powermat receivers and enjoy the simplicity of the Powermat system.

Sincerely,

The Powermat Team

**LOSE
THE
CORDS.™**

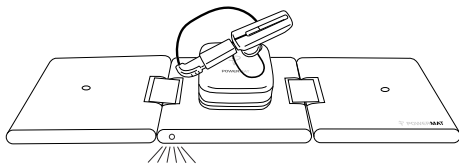
IN THE BOX

- Powermat Portable Mat
- Powermat Power Adapter
- Powermat Travel Case
- Owner's Manual

NOTE: Powermat Receivers sold separately

QUICK 4 STEP OPERATION


1. Connect the Powermat Portable Mat to the Power Adapter (included).
2. Plug the Power Adapter into a 100-240V AC electrical outlet.
3. Enable your portable electronic device with a Powermat Receiver (sold separately).
4. Place your Powermat-enabled device onto the Powermat Portable Mat.




To switch the unit off press the wall socket switch to "off" and remove the power supply. The plug connector is the disconnect device. Remember to remove the plug connector from the wall. Do not leave the plug connector in the socket after use as this shall remain readily operable.

NOTE: For compatible devices and Powermat Receivers, please visit <http://www.powermat.com>

ADJUSTING MAT VOLUME

To toggle the volume of the sound the mat generates when a Powermat-enabled device is placed onto the mat, press the  button located on the back of the Powermat Mat (Off / High / Low).

ADJUSTING MAT BRIGHTNESS

To toggle the brightness of the light on the front of the mat, press the  button located on the back of the Powermat Mat (Off/High/Low).

USB PORT

On the back of the mat there is a USB port that can be used to charge most of your devices using a USB cable (not included).

NOTE: If your device uses a USB cable only to transfer data and not charge the device, plugging it into the Powermat Mat will not charge it.

POWERMAT WIRELESS CHARGING

Powermat components are designed to provide a fast, simple and safe charging solution for today's most popular devices. The system is comprised of two types of components: Mats and Receivers. The mats charge multiple devices at once and are designed to work and look great in many different environments. Receivers make your device Powermat enabled. Receivers are available for most of today's most popular devices and there are several styles of receivers. Once your favourite devices are enabled with a Powermat receiver, wireless charging is as easy as placing them on a Powermat.

Fast. Powermat technology enables your devices to charge as fast or even faster than the charger supplied with your device (based on independent testing).

Clean. No more spaghetti of wires on your table, counter or under your desk. Powermat lets you wirelessly charge many devices simultaneously with just one plug, as well as providing an extra USB outlet for charging almost any device.

Safe. No more overloaded outlets and power strips. Powermat also helps eliminate the interaction of children with electrical outlets.

Efficient. Charge multiple devices with only one plug. And the system is smart – our revolutionary technology allows a conversation between mat and device to take place, ensuring that only the right amount of power is delivered. Not only that, but charging totally stops when your device is fully charged.

THE POWERMAT GREEN STORY

In today's world we commonly interact with many portable electronic devices every day. Each of these devices requires power and we find ourselves plugging them in all over our homes and offices in a constant struggle to keep them all charged. Each device has its own power supply plugged into its own outlet and many of them are never unplugged which in and of itself wastes energy. Furthermore, many of these power supplies do not take advantage of the most efficient technologies available and therefore take forever to fully charge our devices. Finally, they often continue to deliver power long after our devices are fully charged, wasting even more energy.

POWERMAT TO THE RESCUE!

Powermat allows you to wirelessly charge multiple devices with a single power supply. This not only eliminates the need to plug in each device individually but more importantly also eliminates the power that is wasted when each adapter is left plugged into the wall. Powermat's custom power supply delivers power at the highest efficiency, abiding by the highest power standards (Energy Star 5 – USA). In fact, our Powermat Mat's single power supply can charge multiple devices as fast or faster than the original cord that came with the device. Also,

Powermat builds intelligence into every Mat. Each charging location on every Mat monitors the charge level of every device and stops sending power when that device is fully charged.

Powermat's proprietary power supply, integration of high quality components and intelligent design results in a very efficient and environmentally conscious way to keep all of your personal electronic devices charged without wasting energy.

ALIGNING A DEVICE

Aligning your Powermat enabled devices for optimal charging is simple with Powermat.

Feel. When you place a device on a Powermat Mat you will feel a slight magnetic attraction when the device gets close to a Power Access Point. The pull will guide the device into perfect position for optimal charging.

Hear. The Powermat activation sound will be played when a device is properly positioned and charging begins. The deactivation sound will be played when the device is removed from the Power Access Point.

See. Each Power Access Point has a corresponding light indicator that will illuminate when a device is properly positioned and charging begins. The light will turn off when the device is removed from the Power Access Point.

THE POWERMAT “HANDSHAKE”

When a Powermat enabled device is properly positioned on a Powermat Mat, an automatic “handshake” process will take place during which the Powermat Mat will recognize the Powermat Receiver and activate the Powermat Access Point. (NOTE: Non-enabled devices will not cause activation.) This process ensures that the proper power is given to your device. Also, this communication allows the mat to stop delivering power when the device is fully charged. This energy efficient process is unique to every access point on the mat, meaning that the mat will address the charging needs of each device independently. The mat will also stop charging each device as soon as that device is fully charged while continuing to charge all remaining devices.

Note: The light may come on and go off after approximately fifteen (15) seconds if the mat confirms that a device is fully charged.

PRODUCT SPECIFICATIONS

- Operational Temperature 32° - 104°F (0° - 40°C)
- Humidity Range 0% - 90% non condensing

FREQUENTLY ASKED QUESTIONS

How does Powermat work?

Powermat utilizes principles of magnetic induction combined with Powermat proprietary patent-pending technology to safely and effectively provide power to electronic devices. Powermat transforms surfaces including walls, tables, floors and desktops into safe, simple, and efficient conductors of energy. It replaces the need to access multiple electrical sockets for real-time powering and charging of electronic devices.

Is Powermat safe?

Yes. Powermat technology is completely safe and is well within compliance of all relevant international safety regulations.

What happens if I put my hand or any non-enabled device on the Powermat Mat?

Nothing. The system is passive until the Powermat Mat makes contact with a Powermat Receiver.

Can I use Powermat anywhere I travel?

Yes. Powermat was developed to promote convenience among business travelers, families, students, office workers and anyone who utilizes multiple electronic devices.

How long will it take to charge my devices?

Devices will typically charge at the same rate or in some cases even faster than when utilizing the charger that came with the device.

Which handheld devices can be charged from the Powermat Mat?

Any portable electronic device that has been enabled with a product-specific Powermat Receiver can be charged using the Powermat Mat. As new Powermat Receivers become available, we will post the information to our website (www.powermat.com). Please feel free to check our website for updated information as frequently as you wish.

Is it possible to charge multiple (different) devices simultaneously?

Yes. The Powermat Mat simultaneously delivers power to multiple electronic devices, each of which must be enabled with its own dedicated Powermat Receiver.

Does utilization of Powermat adversely affect the battery life of a device being charged?

No. Powermat simply provides an alternate method of power distribution for electronic devices that have been Powermat enabled. It has no impact on battery life or performance.

TROUBLESHOOTING

Problem	Solution
<p>My electronic device is not charging</p>	<p>Confirm that you have followed the set-up instructions and that the Powermat Mat is properly plugged into an electrical outlet and the DC plug is inserted into the mat.</p> <p>Make sure that you have properly inserted your device into the appropriate model-specific Powermat Receiver.</p> <p>Verify that your handheld device is properly positioned on the Powermat Mat and that the indicator light is lit, indicating that a connection has been made between the mat and your enabled device (make sure that the light is not turned off via the light button on the rear of the mat).</p> <p>Please note that this may also indicate that the device has been fully charged and no further charging is needed.</p> <p>NOTE: Devices that have not been enabled with a Powermat Receiver will not activate.</p>

Problem	Solution
The indication light is not lit	<p>If the indication light on the front of the mat fails to glow at all, a proper connection between the Powermat Mat and your device has not been made.</p> <p>Re-align the center of the Powermat Receiver with the Power Access Point on your Powermat Mat until the light glows.</p>
The indication light is flashing	<p>If the light flashes on and off instead of emitting a steady glow, the connection is incomplete. Keep adjusting the position of your Powermat Receiver until you see a steady light. When the light emits a steady glow, proper positioning has been achieved and charging will begin.</p>
No magnetic lock	<p>Magnetic lock is achieved when the device and Power Access Point are properly aligned. Re-align the Powermat Receiver with the Power Access Point on your Powermat Mat until a physical lock is achieved.</p>

**-READ ALL INSTRUCTIONS BEFORE USE.
SAVE THESE INSTRUCTIONS FOR FUTURE REFERENCE.**

IMPORTANT SAFEGUARDS:

WHEN USING ELECTRICAL PRODUCTS, ESPECIALLY WHEN CHILDREN ARE PRESENT, BASIC SAFETY PRECAUTIONS SHOULD ALWAYS BE FOLLOWED, INCLUDING THE FOLLOWING:

DANGER To reduce the risk of electric shock:

- Always unplug the appliance from the electrical outlet before cleaning.
- Do not reach for an appliance that has fallen into water. Unplug it immediately.
- Do not place or store appliance where it can fall or be pulled into a tub or sink.
- Do not place in or drop into water or other liquid.

WARNING To reduce the risk of burns, fire, electric shock or injury to persons:

- Do not use with extension cord.
- This appliance is not intended for use by persons (including children) with reduced physical, sensory or mental capabilities, or lack of experience and knowledge, unless they have been given supervision or instruction concerning use of the appliance by a person responsible for their safety. Children should be supervised to ensure that they do not play with the appliance.
- Use this appliance only for its intended use as described in this manual. Do not use with accessories of devices not bearing the Powermat logo.
- Never operate this appliance if it has a damaged cord, plug, cable or housing. If it is not working properly, if it has been dropped or damaged, return it to the Powermat Service Center for examination and repair (address in warranty section).
- Keep cord away from heated surfaces.

- Do not operate where aerosol (spray) products are being used or where oxygen is being administered.
- This appliance is designed for indoor use only. Do not use outdoors.
- Do not place or store appliance where it can fall or be pulled into a bath or sink. Do not place in or drop into water or other liquid.

All servicing of this product must be performed by authorized Powermat Service Personnel only.

WEEE EXPLANATION



This marking indicates that this product should not be disposed with other household wastes throughout the EU. To prevent possible harm to the environment or human health from uncontrolled waste disposal, recycle it responsibly to promote the sustainable reuse of material resources. To return your used device, please use the return and collection systems or contact the retailer where the product was purchased. They can take this product for environmental safe recycling.

TWO YEAR LIMITED GUARANTEE

Powermat Europe Ltd guarantees this product from defect in material and workmanship for a period of 2 years from the date of purchase, except as noted below.

This Powermat product guarantee does not cover damage caused by misuse or abuse; accident; the attachment of any unauthorised accessory; alteration to the product; or any other conditions whatsoever that are beyond the control of Powermat. This guarantee is effective only if the product is purchased and operated in the UK / EU. A product that requires modification or adaptation to enable it to operate in any country other than the country for which it was designed, manufactured, approved and / or authorised, or repair of products

damaged by these modifications is not covered under this guarantee. Powermat shall not be responsible for any type of incidental, consequential or special damages.

To obtain guarantee service on your product, return the product post-paid to your local service centre along with your dated sales receipt (as proof of purchase).

Upon receipt, Powermat will repair or replace, as appropriate, your product and return it to you, post-paid. Guarantee is solely through Powermat Service Centre. Service of this product by anyone other than the Powermat Service Centre voids the guarantee.

This guarantee does not affect your statutory rights.

For more information regarding our product lines, please visit:
www.powermat.com

Powermat EU Ltd, Somerhill Business Park, Five Oak Green Road, Tonbridge,
Kent, TN11 0GP, UK.
0044(0) 2030277565

Powermat™ Unterlage für Haus & Büro Bedienungsanleitung

Vielen Dank, dass Sie sich für eine Powermat zum kabellosen Aufladen Ihrer Geräte sowohl zu Hause als auch im Büro entschieden haben. Dieses revolutionäre Ladegerät ist wie alle anderen Powermat Produkte speziell darauf ausgerichtet, ein vereinfachtes Aufladen Ihrer am häufigsten verwendeten Elektronikgeräte zu ermöglichen und dabei eine jahrelange zuverlässige Leistung bereitzustellen. Statten Sie Ihre tragbaren Elektronikgeräte mit Powermat Empfängern aus und nutzen Sie so die Einfachheit eines Powermat Systems.

Mit freundlichen Grüßen,

Ihr Powermat Team

LOSE THE CORDS.™



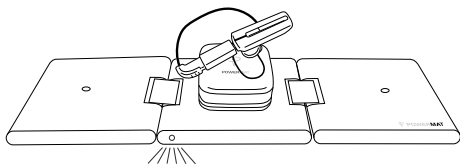
PACKUNGSIHALT

- Tragbare Powermat Unterlage
- Powermat Netzadapter
- Powermat Reisetui
- Bedienungsanleitung

HINWEIS: Die Powermat Empfänger sind separat erhältlich.

SCHNELLES SETUP IN 4 SCHRITTEN


1. Die tragbare Powermat Unterlage an den Netzadapter (im Lieferumfang enthalten) anschließen.
2. Den Netzadapter in eine Steckdose stecken.
3. Ihr Elektronikgerät mit einem Powermat Empfänger (separat erhältlich) oder dem Powercube (im Lieferumfang enthalten) ausstatten.
4. Ihr Powermat-fähiges Gerät auf die tragbare Powermat Unterlage legen.




Um die Displayeinheit auszuschalten, ziehen Sie bitte den Netzstecker aus der Steckdose. Dadurch wird die Stromzufuhr unterbrochen. Bitte lassen Sie nicht den Netzanschlussadapter nach Ziehen des Netzsteckers in der Steckdose, da dieser weiter unter Strom steht und betriebsbereit wäre.

HINWEIS: Einzelheiten zu kompatiblen Geräten und Powermat Empfängern finden Sie unter <http://www.powermat.com>

EINSTELLUNG DER UNTERLAGEN-LAUTSTÄRKE

Zur Einstellung des Geräuschs, das die Unterlage erzeugt, wenn ein Powermat-fähiges Gerät auf die Unterlage gelegt wird, den hinten an der Powermat Unterlage befindlichen Knopf  (Off / High / Low [Aus / Hoch / Niedrig]) drücken.

EINSTELLUNG DER UNTERLAGEN-HELLIGKEIT

Zur Einstellung der Helligkeit des vorne an der Unterlage befindlichen Lichts den hinten an der Powermat Unterlage befindlichen Knopf  (Off / High / Low [Aus / Hoch / Niedrig]) drücken.

USB-PORT

Hinten an der Unterlage befindet sich ein USB-Port, der mithilfe eines USB-Kabels (nicht im Lieferumfang enthalten) zum Aufladen der meisten Geräte verwendet werden kann.

HINWEIS: Wenn die Verwendung eines USB-Kabels bei Ihrem Gerät lediglich zur Datenübertragung und nicht zum Aufladen dient, wird das Gerät auch nicht aufgeladen, wenn Sie es in den USB-Port der Powermat Unterlage stecken.

KABELLOSE AUFLADEN ÜBER DIE POWERMAT

Powermat Komponenten sind darauf ausgerichtet, eine schnelle, einfache und sichere Lösung zum Aufladen der heutzutage gängigsten Geräte bereitzustellen. Das System besteht aus zwei wesentlichen Komponenten: Unterlagen und Empfängern. Mit den Unterlagen werden mehrere Geräte gleichzeitig aufgeladen. Sie sind dazu konzipiert, in den unterschiedlichsten Umgebungen einen zuverlässigen Betrieb bei gleichzeitig ansprechendem Design bereitzustellen. Mit den Empfängern werden Ihre Geräte Powermat-fähig. Die Empfänger sind für die meisten gängigen Geräte und in mehreren Ausführungen erhältlich. Nachdem Sie Ihre am häufigsten verwendeten Geräte mit einem Powermat-Empfänger ausgestattet haben, müssen diese für ein kabelloses Aufladen einfach auf die Powermat gelegt werden.

Schnell. Mit der Powermat Technologie können Sie Ihre Geräte so schnell oder sogar schneller wie mit dem jeweils mitgelieferten Ladegerät aufladen (auf unabhängig durchgeführten Tests basierend).

Ordentlich. Kein Kabelsalat mehr auf Ihrem Tisch, der Arbeitsplatte oder unter Ihrem Schreibtisch. Mit der Powermat können Sie mehrere Geräte mit nur einem Stecker gleichzeitig aufladen. Darüber hinaus wird ein zusätzlicher USB-Port zum Aufladen fast aller Gerätearten bereitgestellt.

Sicher. Überlastete Steckdosen und Steckerleisten gehören damit der Vergangenheit an. Mit Powermat wird auch vermieden, dass Kinder mit den Steckdosen umgehen.

Effizient. Sie können mehrere Geräte mit nur einem Stecker aufladen. Lassen Sie sich von den Vorteilen eines intelligenten Systems überzeugen. Unsere revolutionäre Technologie ermöglicht eine Kommunikation zwischen der Unterlage und dem jeweiligen Gerät, durch die sichergestellt wird, dass die korrekte Strommenge zugeführt wird. Darüber hinaus wird der Ladevorgang komplett eingestellt, sobald Ihr Gerät vollständig aufgeladen ist.

POWERMAT UND DIE UMWELT

Heutzutage ist die tägliche Verwendung mehrerer tragbarer Elektronikgeräte gang und gäbe. Jedes dieser Geräte benötigt Strom, und wir sind ständig dabei, diese irgendwo zu Hause und im Büro an eine freie Steckdose anzuschließen, um so sicherzustellen, dass sie immer aufgeladen bleiben. Jedes Gerät umfasst ein eigenes Netzteil, das an die Stromversorgung angeschlossen werden muss. Viele Geräte werden niemals ausgesteckt, was an sich schon Energie verschwendet. Darüber hinaus werden von vielen solcher Netzteile nicht die neuesten und effizientesten Technologien eingesetzt, was dazu führt, dass es ewig dauert, bis die jeweiligen Geräte vollständig aufgeladen sind. Außerdem wird auch dann noch Strom zugeführt, wenn die Geräte schon längst vollständig aufgeladen sind, und somit noch mehr Energie verschwendet.

POWERMAT KOMMT ZU HILFE!

Mit Powermat können mehrere Geräte über eine einzelne Stromversorgung kabellos aufgeladen werden. Damit wird es nicht nur überflüssig, jedes Gerät einzeln an eine Steckdose anzuschließen, sondern es wird außerdem verhindert, dass Strom verschwendet wird, wenn die einzelnen Adapter nach dem Aufladen nicht ausgesteckt werden. Mit dem spezifischen Powermat Netzteil wird eine hocheffiziente Stromzufuhr gewährleistet, die den höchsten Standards in Bezug auf Stromsparkriterien (Energy Star 5 - USA) entspricht. Mit dem Netzteil der Powermat Unterlage können mehrere Geräte so schnell oder sogar schneller wie mit dem ursprünglichen Kabel, das mit dem Gerät geliefert wurde, aufgeladen werden. Durch die Powermat Technologie wird darüber hinaus in jede Unterlage Intelligenz integriert. Jede Ladestelle an der Unterlage überwacht den Ladezustand eines einzelnen Geräts und stellt die Stromzufuhr ein, sobald das spezifische Gerät vollständig aufgeladen wurde.

Durch das von Powermat entwickelte Powermat Netzteil, die Integration hochwertiger Komponenten und dem intelligenten Design wird eine hocheffiziente und umweltfreundliche Lösung bereitgestellt, mit der Sie sämtliche Ihrer tragbaren Elektronikgeräte ohne Energieverschwendung aufladen können.

KORREKTE POSITIONIERUNG IHRER GERÄTE

Mit der Powermat ist eine einfache korrekte Positionierung und somit ein optimaler Ladeprozess Ihrer Powermat-fähigen Geräte auf der Unterlage möglich.

Fühlen. Wenn Sie ein Gerät auf die Powermat Unterlage legen, werden Sie bemerken, wie das Gerät leicht magnetisch angezogen wird, sobald es sich einem Anschlusspunkt nähert. Durch diese magnetische Kraft wird sichergestellt, dass das Gerät zum optimalen Aufladen in eine perfekte Position gebracht wird.

Hören. Das Powermat Aktivierungsgeräusch ertönt, sobald ein Gerät korrekt positioniert wurde und der Ladeprozess beginnt. Wenn ein Gerät vom Anschlusspunkt entfernt wird, ertönt ein Deaktivierungsgeräusch.

Sehen. Jeder Anschlusspunkt umfasst eine dazugehörige Kontrolllampe, die eingeschaltet wird, wenn ein Gerät korrekt positioniert wurde und der Ladeprozess beginnt. Dieses Licht geht aus, sobald das Gerät vom Anschlusspunkt entfernt wird.

DER POWERMAT „HANDSHAKE“

Wenn ein Powermat-fähiges Gerät korrekt auf der Powermat Unterlage positioniert wurde, findet ein automatisches „Handshake“-Verfahren statt, während diesem der Powermat Empfänger von der Powermat Unterlage erkannt und der Powermat Anschlusspunkt aktiviert wird. (HINWEIS: Bei nicht Powermat-fähigen Geräten erfolgt keine Aktivierung.) Mit diesem Verfahren wird eine für das jeweilige Gerät korrekte Stromzufuhr sichergestellt. Darüber hinaus ermöglicht diese Kommunikation, dass die Stromzufuhr eingestellt wird, sobald Ihr Gerät vollständig aufgeladen ist. Dieses energieeffiziente Verfahren wird von jedem Anschlusspunkt auf der Unterlage einzeln ausgeführt. Somit werden also die Ladeanforderungen einzelner Geräte unabhängig voneinander erfüllt. Die Unterlage stellt die Stromzufuhr für ein Gerät ein, sobald dieses vollständig aufgeladen ist, während es jedoch alle übrigen Geräte weiterhin mit Strom versorgt.

Hinweis: Eventuell wird das Licht eingeschaltet und nach ca. fünfzehn (15) Sekunden wieder ausgeschaltet, wenn von der Unterlage bestätigt wird, dass ein Gerät vollständig aufgeladen wurde.

TECHNISCHE DATEN

- Betriebstemperatur: 0°C - 40°C
- Feuchtigkeitsbereich: 0% - 90%, nicht kondensierend

HÄUFIG GESTELLTE FRAGEN

Wie funktioniert die Powermat?

Von der Powermat werden die Prinzipien einer Magnetinduktion sowie durch die von Powermat entwickelte Powermat Technologie (Patent angemeldet) eingesetzt, über die Elektronikgeräte sicher und effizient mit Strom versorgt werden. Powermat ermöglicht das Aufladen Ihrer Geräte selbst durch Wände, Tische, Böden und Arbeitsflächen, die als sichere Stromleiter funktionieren. Ein Zugriff auf mehrere Steckdosen wird damit überflüssig, wenn es darum geht, Elektronikgeräte in Echtzeit zum Aufladen mit Strom zu versorgen.

Gewährleistet die Powermat eine sichere Verwendung?

Ja. Die Powermat Technologie ist vollständig sicher und erfüllt problemlos sämtliche relevanten international geltenden Sicherheitsvorschriften.

Was geschieht, wenn ich meine Hand oder ein nicht Powermat-fähiges Gerät auf die Powermat Unterlage lege?

Nichts. Das System ist so lange passiv, bis ein Kontakt zwischen der Powermat Unterlage und einem Powermat Empfänger hergestellt wurde.

Kann ich die Powermat auch unterwegs verwenden?

Ja. Die Powermat wurde speziell dazu entwickelt, Geschäftsreisenden, Familien, Studenten, Büroangestellten und jedem, der mehrere Elektronikgeräte verwendet, eine praktische und einfache Methode zum kabellosen Aufladen bereitzustellen.

Wie lange dauert das Aufladen meiner Geräte?

Gewöhnlich werden die Geräte mit derselben Geschwindigkeit und in manchen Fällen sogar schneller aufgeladen, als dies mit dem mitgelieferten Ladegerät möglich ist.

Welche Handgeräte lassen sich mit der Powermat Unterlage aufladen?

Jedes tragbare Gerät, das mit einem produktspezifischen Powermat Empfänger ausgestattet wurde, kann mit der Powermat Unterlage aufgeladen werden.

Sobald neue Powermat Empfänger erhältlich sein werden, werden wir hierzu entsprechende Informationen auf unserer Website (www.powermat.com) bereitstellen. Besuchen Sie doch einfach regelmäßig unsere Website, um aktuelle Informationen zu erhalten.

Ist es möglich, mehrere (verschiedene) Geräte gleichzeitig aufzuladen?

Ja. Die Powermat Unterlage kann mehrere Elektronikgeräte gleichzeitig mit Strom versorgen. Die jeweiligen Geräte müssen hierfür jedoch mit einem zugehörigen Powermat Empfänger ausgestattet sein.

Wirkt sich die Verwendung einer Powermat nachteilig auf die Batteriebensdauer des aufgeladenen Geräts aus?

Nein. Die Powermat stellt lediglich eine andere Methode zum Aufladen von Powermat-fähigen Elektronikgeräten bereit. Sie wirkt sich in keinerlei Weise auf die Batteriebensdauer oder Leistung aus.

FEHLERSUCHE

Problem	Abhilfe
Mein Elektronikgerät wird nicht aufgeladen	<p>Stellen Sie sicher, dass Sie die Setup-Anweisungen korrekt befolgt haben, die Powermat Unterlage korrekt an eine Steckdose angeschlossen ist und der Gleichstromstecker in die Unterlage gesteckt wurde.</p> <p>Prüfen Sie außerdem, dass Sie Ihr Gerät korrekt an den entsprechenden modellspezifischen Powermat Empfänger angeschlossen haben.</p> <p>Stellen Sie sicher, dass Ihr Handgerät korrekt auf der Powermat Unterlage positioniert wurde und die Kontrolllampe eingeschaltet ist, wodurch bestätigt wird, dass zwischen der Unterlage und dem Powermat-fähigen Gerät eine Verbindung besteht. (Achten Sie darauf, dass das Licht nicht über den Licht-Knopf hinten an der Unterlage ausgeschaltet wurde.)</p> <p>Bitte beachten Sie, dass dies auch darauf hinweisen kann, dass das Gerät vollständig aufgeladen ist und kein weiteres Aufladen erforderlich ist.</p> <p>HINWEIS: Geräte, die nicht mit einem Powermat Empfänger ausgestattet sind, werden nicht aktiviert.</p>

Problem	Abhilfe
Kontrolllampe leuchtet nicht	<p>Wenn die Kontrolllampe vorne an der Unterlage überhaupt nicht leuchtet, besteht zwischen der Powermat Unterlage und Ihrem Gerät keine korrekte Verbindung.</p> <p>Richten Sie die Mitte des Powermat Empfängers so mit dem auf der Powermat Unterlage befindlichen Anschlusspunkt aus, dass das Licht eingeschaltet wird.</p>
Kontrolllampe blinkt	<p>Wenn die Lampe blinkt, anstatt ständig zu leuchten, weist dies auf einen unvollständigen Anschluss hin. Ändern Sie so lange die Position Ihres Powermat Empfängers, bis das Licht an bleibt. Wenn die Kontrolllampe eingeschaltet bleibt, liegt eine korrekte Positionierung vor, und der Ladeprozess beginnt.</p>
Keine Magnetverbindung	<p>Eine korrekte Magnetverbindung wird dann erhalten, wenn das Gerät korrekt mit dem Anschlusspunkt ausgerichtet wurde. Richten Sie den Powermat Empfänger so mit dem auf der Powermat Unterlage befindlichen Anschlusspunkt aus, dass eine korrekte Verbindung hergestellt wird.</p>

**LESEN SIE SICH VOR DER BENUTZUNG ALLE HINWEISE GUT DURCH.
BEWAHREN SIE DIESE HINWEISE GUT AUF.**

WICHTIGE SICHERHEITSVORKEHRUNGEN:

BEI DER VERWENDUNG ELEKTRISCHER PRODUKTE, INSBESONDERE IM BEISEIN VON KINDERN, SOLLTEN IMMER FOLGENDE GRUNDLEGENDE SICHERHEITSVORKEHRUNGEN BEACHTET WERDEN:

GEFAHR Zur Reduzierung eines Stromschlagrisikos:

- Ziehen Sie **IMMER** sofort nach der Benutzung und vor dem Säubern des Gerätes den Netzstecker aus der Steckdose
- Berühren Sie **KEIN** Gerät, das ins Wasser oder in andere Flüssigkeiten gefallen ist. Schalten Sie den Strom ab und ziehen Sie sofort den Stecker.
- Das Gerät nicht an einem Ort aufstellen oder aufbewahren, an dem es in eine Badewanne oder ein Waschbecken fallen könnte.
- Nicht in Wasser oder eine andere Flüssigkeit stellen oder fallen lassen.



WARNUNG Bitte befolgen Sie die nachstehenden Hinweise, um Verbrennungen, Brände, Stromschläge und Verletzungen möglichst zu vermeiden:

- Nicht mit einem Verlängerungskabel verwenden.
- Dieses Gerät ist nicht für Personen (einschließlich Kinder) mit eingeschränkten körperlichen, sensorischen oder geistigen Fähigkeiten bzw. mit mangelnden Erfahrungen und Kenntnissen vorgesehen, außer wenn diese angemessen beaufsichtigt werden oder entsprechende Anleitungen zur Verwendung des Geräts von einer Person erhalten, die für deren Sicherheit verantwortlich ist.
Kinder sollten beaufsichtigt werden, damit sichergestellt werden kann, dass sie nicht mit dem Gerät spielen.
- Dieses Gerät darf nur für den hierin beschriebenen vorgesehenen Zweck verwendet werden. Es darf nicht mit Zubehörteilen von Geräten verwendet werden, die kein Powermat Logo aufweisen.

- Benutzen Sie das Gerät NIEMALS, wenn das Kabel oder der Stecker beschädigt ist, wenn es nicht ordnungsgemäß funktioniert, wenn es fallen gelassen oder beschädigt wurde oder ins Wasser gefallen ist. Wenn das Gerät nicht einwandfrei funktioniert, fallen gelassen oder beschädigt wurde, senden Sie es zur Prüfung und eventuellen Reparatur bitte an das Powermat Kundendienst-Center. (Die Adresse hierfür können Sie dem Garantieabschnitt entnehmen.)
- Legen Sie das Kabel nicht auf heiße Flächen.
- Benutzen Sie es NICHT dort, wo Aerosol-(Spray)-Produkte verwendet werden oder wo mit Sauerstoff gearbeitet wird.
- Benutzen Sie es NICHT im Freien.
- Das Gerät nicht an einem Ort aufstellen oder aufbewahren, an dem es in eine Badewanne oder ein Waschbecken fallen könnte. Nicht in Wasser oder eine andere Flüssigkeit stellen oder fallen lassen.

Jegliche Wartungsarbeiten an diesem Produkt dürfen nur von Servicepersonal durchgeführt werden, das von Powermat autorisiert ist.

WEEE-ERKLÄRUNG

 Diese Kennzeichnung weist darauf hin, dass dieses Produkt innerhalb der EU nicht mit anderem Hausmüll entsorgt werden soll. Damit durch  unkontrollierte Abfallentsorgung verursachte mögliche Umwelt- oder Gesundheitsschäden verhindert werden können, entsorgen Sie dieses Produkt bitte ordnungsgemäß und fördern Sie damit eine nachhaltige Wiederverwendung der Rohstoffe. Verwenden Sie zur Rückgabe Ihres benutzten Geräts bitte für die Entsorgung eingerichtete Rückgabe- und Sammelsysteme oder wenden Sie sich an den Händler, bei dem Sie das Produkt kauften. Auf diese Weise kann ein sicheres und umweltfreundliches Recycling gewährleistet werden.

ZWEI-JAHRES-GARANTIE

Powermat EU Ltd garantiert für dieses Produkt ab Kaufdatum eine zweijährige Garantiezeit gegenüber Material- und Qualitätsmängel, außer für Folgendes.

Diese Produktgarantie von Powermat umfasst nicht Schäden durch falsche oder missbräuchliche Anwendung, Unglücksfälle, Anbringung unerlaubten Zubehörs, Änderungen am Produkt oder andere Bedingungen, die außerhalb der Kontrolle von Powermat liegen. Diese Garantie gilt nur, wenn das Produkt in Großbritannien / EU gekauft und verwendet wird. Ein Produkt, das Veränderungen oder Anpassungen benötigt, damit es in einem anderen Land verwendet werden kann, für das es nicht vorgesehen, gefertigt, genehmigt und/oder zugelassen war, oder die Reparatur von Produkten, die durch diese Änderungen beschädigt wurden, fallen nicht unter diese Garantie. Powermat ist nicht verantwortlich für zufällige und Folgeschäden oder besondere und zusätzliche Schadensansprüche.

Um Ihren Garantieanspruch für Ihr Produkt geltend zu machen, schicken Sie das Produkt frankiert an Ihr örtliches Kundendienst-Center zusammen mit Ihrer datierten Verkaufsquittung (als Kaufbeleg) zurück. Siehe Informationsbroschüre vom 'Powermat Kundendienst-Center' für Details zu Ihrem örtlichen Kundendienst-Center.

Nach Erhalt wird Powermat Ihr Produkt entweder reparieren oder umtauschen und frankiert an Sie zurücksenden. Die Garantie gilt nur durch das Powermat Kundendienst-Center. Bei einer Reparatur dieses Produktes durch ein anderes als das Powermat Kundendienst-Center wird die Garantie ungültig.

Diese Garantie beeinflusst nicht Ihre gesetzlichen Rechte.

Für weitere Informationen bezüglich unseres Produktsortiments besuchen Sie bitte: www.powermat.com

Powermat EU Ltd, Somerhill Business Park, Five Oak Green Road, Tonbridge, Kent, TN11 0GP, UK.
00 4969 945 192080

Power
Simplify
Charge
Receiver
Device
Wireless
Amazing
Deliver
Favorite
Light
Smart
Cool
Thank
Awesome
See
Inductance
Performance
Supply
Charged
Office
Dramatic
Point
Hear
Devices
Amazing
Deliver
Favorite
Light
Smart
Cool
Thank
Awesome
See
Inductance
Performance
Supply
Charged
Office
Dramatic
Point
Hear
Devices



Base Powermat™ per casa e ufficio

Manuale utente

Grazie per aver acquistato la base Powermat di ricarica wireless per casa e ufficio. Questo rivoluzionario accessorio di trasmissione di corrente, come l'intera gamma di prodotti Powermat, è concepito e progettato per semplificare il processo di ricarica dei vostri dispositivi elettronici preferiti e garantirvi anni di prestazioni affidabili. Collegate i vostri dispositivi elettronici personali a ricevitori Powermat e sfruttate la semplicità del sistema di ricarica Powermat.

Cordiali saluti,

Il team Powermat

LOSE THE CORDS.



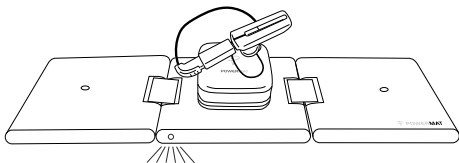
CONTENUTO DELLA CONFEZIONE

- Base portatile Powermat
- Adattatore di alimentazione Powermat
- Custodia da viaggio Powermat
- Manuale utente

NOTA: i ricevitori Powermat sono venduti separatamente

FUNZIONAMENTO IN 4 RAPIDI PASSAGGI


1. Collegate la base portatile Powermat all'adattatore di alimentazione (in dotazione).
2. Inserite l'adattatore in una presa di corrente elettrica 100-240V AC.
3. Abilitate il vostro dispositivo elettronico portatile con un ricevitore Powermat (venduto separatamente).
4. Collocate il vostro dispositivo abilitato sopra la base portatile Powermat.




Per spegnere l'unità staccare l'alimentatore dalla presa di corrente. L'adattatore GS-plug e' il pezzo separato dell'alimentatore che si infila nella presa di corrente. Fate attenzione a rimuovere con l'alimentatore anche l'adattatore GS-plug facendo in modo che non resti collegato alla presa dopo l'uso per lasciarla immediatamente adoperabile.

NOTA: per un elenco dei dispositivi compatibili e dei ricevitori Powermat, visitate il sito <http://www.powermat.com>

REGOLAZIONE VOLUME DEL BASE

Per regolare il volume del suono che la base Powermat genera quando vi viene collocato sopra un dispositivo abilitato per Powermat, premete il pulsante  situato sul retro della base Powermat (Off / High / Low [Spento/Alto/Basso]).

REGOLAZIONE LUMINOSITÀ DELLA BASE POWERMAT

Per regolare l'intensità della spia luminosa sulla parte anteriore della base Powermat, premete il pulsante  situato sul retro della base Powermat (Off / High / Low [Spento/Alto/Basso]).

PORTA USB

Nella parte posteriore della base Powermat si trova una porta USB che può essere utilizzata per ricaricare gran parte dei vostri dispositivi attraverso un cavo USB (non in dotazione).

NOTA: se il vostro dispositivo utilizza un cavo USB unicamente per il trasferimento dati e non per la ricarica, se lo collegate alla base Powermat non si ricaricherà.

RICARICA WIRELESS POWERMAT

I componenti Powermat sono progettati per offrire una soluzione di ricarica veloce, semplice e sicura per i dispositivi più conosciuti. Il sistema è costituito da due tipi di componenti: basi e ricevitori. Le basi ricaricano più dispositivi contemporaneamente e sono concepite per funzionare e adattarsi a una grande varietà di ambienti diversi. I ricevitori hanno il compito di abilitare il vostro dispositivo per l'utilizzo con Powermat. I ricevitori sono disponibili in diversi modelli per la gran parte dei dispositivi più noti attualmente in commercio. Dopo aver abilitato i vostri dispositivi preferiti con un ricevitore Powermat, la ricarica wireless è semplice tanto quanto collocare l'apparecchio su una base Powermat.

Velocità. La tecnologia Powermat consente di ricaricare i vostri dispositivi a una velocità pari o addirittura superiore rispetto al caricabatteria fornito con il vostro dispositivo (risultato basato su test indipendenti).

Eleganza. Basta grovigli di fili e cavi su tavoli, banconi o sotto la scrivania. Powermat vi consente di ricaricare wireless numerosi dispositivi contemporaneamente con una sola spina e vi offre una uscita USB aggiuntiva per ricaricare quasi tutti i tipi di dispositivi.

Sicurezza. Mai più prese e prese multiple sovraccariche. Powermat aiuta anche a evitare che i bambini entrino in contatto con prese elettriche.

Efficienza. Ricaricate più dispositivi simultaneamente con un'unica spina. Il sistema è intelligente: la nostra rivoluzionaria tecnologia permette la comunicazione tra base e dispositivo, garantendo che venga fornita solo la quantità di corrente necessaria. E non è tutto: il processo di ricarica si interrompe del tutto quando il vostro dispositivo è completamente carico.

L'ASPETTO ECOLOGICO DI POWERMAT

Nel mondo di oggi, veniamo spesso in contatto con molti dispositivi elettronici portatili ogni giorno. Tutti questi dispositivi devono essere alimentati per funzionare e ci ritroviamo a collegarli ovunque, nelle nostre case e uffici, cercando in ogni modo di mantenerli tutti carichi. Ciascun dispositivo dispone della propria fonte di alimentazione collegata alla sua presa e molti di loro non vengono mai scollegati, con un conseguente spreco energetico. Inoltre, molte di queste sorgenti di alimentazione non sfruttano le tecnologie più efficienti disponibili e pertanto impiegano un'eternità a ricaricare i nostri dispositivi. Inoltre continuano spesso a fornire corrente anche molto tempo dopo l'avvenuta ricarica dei nostri dispositivi, portando a un ulteriore spreco energetico.

POWERMAT ALLA RISCOSSA!

Powermat vi consente di ricaricare wireless più dispositivi contemporaneamente con un'unica fonte di alimentazione. In questo modo non solo non dovrete più collegare a una presa ciascun dispositivo singolarmente ma, cosa più importante, non sprecherete l'energia che invece viene consumata quando gli alimentatori rimangono collegati alla presa. Lo specifico alimentatore di Powermat fornisce corrente alla più elevata efficienza, in conformità ai più elevati standard energetici (Energy Star 5 – USA). Grazie all'alimentazione singola della base Powermat, infatti, è possibile ricaricare più dispositivi a una velocità pari o superiore rispetto al cavo originale fornito con il dispositivo. Powermat, inoltre integra tecnologia intelligente in ogni base: ogni stazione di ricarica su ogni base Powermat controlla il livello di ricarica di ogni dispositivo e interrompe la fornitura di corrente quando il dispositivo è completamente carico. L'alimentazione brevettata di Powermat, l'integrazione di componenti di alta qualità e il design intelligente offrono una soluzione altamente efficiente ed ecologica per mantenere carichi tutti i vostri dispositivi elettronici personali senza sprechi di energia.

ALLINEAMENTO DI UN DISPOSITIVO

Allineare i vostri dispositivi abilitati per il funzionamento con Powermat per una ricarica ottimale è semplice con Powermat.

Senti. Quando collocate un dispositivo su una base Powermat, sentirete una leggera attrazione magnetica quando il dispositivo si avvicina al punto d'accesso di corrente. La forza di attrazione guiderà il dispositivo nella posizione ideale per una ricarica ottimale.

Ascolta. Il suono di attivazione di Powermat entra in funzione quando un dispositivo è adeguatamente posizionato e comincia la ricarica. Il suono di disattivazione viene emesso quando il dispositivo viene rimosso dal punto d'accesso di corrente.

Guarda. Ciascun punto d'accesso di corrente è dotato di un corrispondente indicatore luminoso che si accende quando un dispositivo viene correttamente posizionato e comincia la ricarica. La luce si spegne quando il dispositivo viene rimosso dal punto d'accesso.

PROCESSO DI SINCRONIZZAZIONE POWERMAT

Quando un dispositivo abilitato viene ubicato correttamente su un base Powermat, avviene un processo automatico di sincronizzazione ('handshake'), durante il quale la base riconosce il ricevitore Powermat e attiva il punto d'accesso Powermat. (NOTA: con i dispositivi non abilitati l'attivazione non avviene.) Questo processo garantisce l'adeguata fornitura di corrente al vostro dispositivo. Inoltre, questa comunicazione permette alla base Powermat di interrompere l'alimentazione quando il dispositivo è completamente carico. Questo processo eco-energetico è unico per ogni punto d'accesso del base, il che significa che la base Powermat risponde alle necessità di ricarica di ciascun dispositivo in maniera indipendente. La base interrompe anche il processo di ricarica di ogni dispositivo quando questo è completamente carico, continuando a ricaricare tutti i rimanenti apparecchi.

Nota: è possibile che la luce si accenda e si spenga dopo circa quindici (15) secondi se la base Powermat conferma l'avvenuta ricarica di un dispositivo.

SPECIFICHE DEL PRODOTTO

- Temperatura operativa: 0° - 40°C
- Intervallo di umidità: 0% - 90% (senza condensa)

DOMANDE FREQUENTI

Come funziona Powermat?

Powermat impiega i principi di induzione magnetica combinati all'esclusiva tecnologia Powermat in attesa di brevetto, per alimentare in maniera sicura ed efficace dispositivi elettronici. Powermat trasforma superfici quali pareti, tavoli, pavimenti e scrivanie in conduttori di energia sicuri, semplicissimi ed efficienti. Sostituisce l'utilizzo di prese elettriche multiple per alimentare e ricaricare in tempo reale dispositivi elettronici.

Powermat è sicuro?

Sì. La tecnologia Powermat è completamente affidabile e conforme a tutte le specifiche normative internazionali in materia di sicurezza.

Cosa succede se appoggio la mano o qualsiasi dispositivo non abilitato sul base Powermat?

Nulla. Il sistema rimane passivo fino a quando il base Powermat non entra in contatto con un ricevitore Powermat.

Posso utilizzare Powermat dappertutto quando viaggio?

Sì. Powermat è stato sviluppato per offrire una soluzione conveniente a chi viaggia per lavoro, a famiglie, studenti, impiegati e chiunque utilizzi dispositivi elettronici multipli.

Quanto tempo impiega per ricaricare i miei dispositivi?

I dispositivi si ricaricano generalmente alla stessa velocità o in alcuni casi a una velocità persino maggiore del caricatore fornito con il dispositivo.

Quali dispositivi portatili si possono ricaricare con la base Powermat?

È possibile ricaricare con la base Powermat qualsiasi dispositivo elettronico portatile che sia stato abilitato con un ricevitore Powermat specifico per il prodotto. Non appena saranno disponibili nuovi ricevitori Powermat, pubblicheremo le informazioni sul nostro sito Internet (www.powermat.com). Non esitate a controllare il nostro sito web per informazioni aggiornate tutte le volte che lo desiderate.

È possibile ricaricare più dispositivi (diversi) contemporaneamente?

Sì. La base Powermat alimenta simultaneamente dispositivi elettronici multipli, ciascuno dei quali deve essere abilitato con il proprio ricevitore Powermat dedicato.

L'utilizzo di Powermat influisce negativamente sulla vita utile della batteria di un dispositivo in carica?

No. Powermat fornisce semplicemente un metodo di alimentazione alternativo per dispositivi elettronici che sono stati abilitati per funzionare con Powermat. Non ha alcun impatto sulla vita utile o le prestazioni della batteria.

RICERCA E RISOLUZIONE DEI PROBLEMI

Problema	Soluzione
Il mio apparecchio elettronico non si ricarica	<p>Assicuratevi di aver seguito le istruzioni di configurazione e che la base Powermat sia correttamente collegata a una presa elettrica e lo spinotto inserito nella base Powermat.</p> <p>Controllate di aver inserito correttamente il vostro dispositivo nel ricevitore Powermat del modello specifico corrispondente.</p> <p>Verificate che il vostro dispositivo portatile sia posizionato correttamente sulla base Powermat e che la spia luminosa sia accesa, a indicare l'avvenuta connessione tra la base e il vostro dispositivo abilitato (controllate che la luce non sia spenta dal pulsante sul retro della base Powermat).</p> <p>Tenete presente che ciò può anche indicare che il dispositivo è completamente carico, nel qual caso non è necessario continuare a ricaricarlo.</p> <p>NOTA: i dispositivi che non sono stati abilitati con un ricevitore Powermat non si attivano.</p>

Problema	Soluzione
L'indicatore luminoso non è acceso	<p>Se l'indicatore luminoso sulla parte anteriore del base non si accende del tutto, significa che non si è stabilita una connessione corretta tra la base Powermat e il vostro dispositivo.</p> <p>Riallineate il centro del ricevitore Powermat con il punto d'accesso di corrente sulla base Powermat fino a quando la luce non si accende.</p>
L'indicatore luminoso lampeggia	<p>Se la luce lampeggia anziché essere fissa, la connessione è incompleta. Continuate a regolare la posizione del vostro ricevitore Powermat fino a quando non compare una luce fissa. Quando la luce è costante, significa che avete posizionato correttamente il dispositivo e a quel punto comincia la ricarica.</p>
Non avviene alcun blocco magnetico	<p>Il blocco magnetico si verifica quando il dispositivo e il punto d'accesso di corrente sono adeguatamente allineati. Riallineate il ricevitore Powermat con il punto d'accesso sulla vostra base Powermat fino a raggiungere un blocco fisico.</p>

**LEGGERE INTEGRALMENTE LE PRESENTI ISTRUZIONI PRIMA DELL'USO.
CONSERVARE LE PRESENTI ISTRUZIONI PER CONSULTAZIONI SUCCESSIVE.**

NOTE IMPORTANTI PER LA SICUREZZA:

AL MOMENTO DI UTILIZZARE APPARECCHI ELETTRICI, SOPRATTUTTO IN PRESENZA DI BAMBINI, OCCORRE SEMPRE OSSERVARE ALCUNE PRECAUZIONI DI SICUREZZA. IN PARTICOLARE SI RACCOMANDA QUANTO SEGUE.

PERICOLO Per ridurre il rischio di scosse elettriche:

- Scollegare SEMPRE il prodotto dalla presa elettrica subito dopo l'uso e prima di procedere alla pulizia.
- NON tentare di recuperare un prodotto caduto in acqua o in altri liquidi. In tal caso, staccare l'interruttore principale dell'energia elettrica e scollegare il prodotto dalla presa.
- Non riporre né conservare l'apparecchio laddove potrebbe cadere o scivolare in una vasca da bagno o in un lavandino.
- Non immergere in acqua o altri liquidi.

ATTENZIONE Per ridurre il rischio di ustioni, incendi, scosse elettriche o infortuni a persone:

- Non utilizzare con prolunghe.
 - Non lasciare MAI incustodito un apparecchio collegato. Scollegare sempre il prodotto dalla presa elettrica se non viene utilizzato e scollegarlo sempre prima di montare o smontare eventuali componenti o accessori.
- L'utilizzo di questo apparecchio non è destinato a persone (compresi i bambini) con capacità fisiche, sensoriali o mentali ridotte. L'apparecchio non è adatto all'utilizzo da parte di persone che manchino di esperienza e familiarità con il prodotto, a meno che non abbiano ricevuto supervisione o istruzioni relative all'uso dello stesso da una persona responsabile della loro sicurezza.

È necessario sorvegliare i bambini per assicurarsi che non giochino con l'apparecchio.

- Utilizzate questo apparecchio unicamente per l'uso per cui è stato concepito, come descritto nel presente manuale. Non utilizzate il prodotto con accessori di dispositivi che non recano il marchio Powermat.
- Non azionare MAI il prodotto in caso di danni al cavo o alla presa, malfunzionamenti, cadute accidentali o contatto con acqua. In caso di malfunzionamento, cadute accidentali o danni, restituite l'apparecchio al centro servizi Powermat, che provvederà all'ispezione e alla riparazione (l'indirizzo si trova nella sezione della garanzia).
- Tenere il cavo lontano da superfici riscaldate.
- NON azionare il prodotto negli stessi ambienti in cui si utilizzano apparecchi per l'aerosol (spray) o si somministra ossigeno.
- NON utilizzare il prodotto in ambienti esterni.
- Non riporre né conservare l'apparecchio laddove potrebbe cadere o scivolare in una vasca da bagno o in un lavandino. Non immergere in acqua o altri liquidi.

Tutte le operazioni di manutenzione di questo prodotto devono essere effettuate esclusivamente da personale di servizio Powermat autorizzato.

SPIEGAZIONE DIRETTIVA RAEE



Questo simbolo indica che il prodotto non deve essere smaltito assieme agli altri rifiuti domestici in tutti i Paesi dell'Unione Europea. Al fine di evitare un eventuale danno ambientale e alla salute umana derivante dallo smaltimento dei rifiuti non controllato, riciclare il prodotto in maniera responsabile per promuovere il riutilizzo sostenibile delle risorse materiali. Per la restituzione del dispositivo usato, utilizzare gli appositi sistemi di restituzione e raccolta oppure contattare il rivenditore presso cui il prodotto è stato acquistato, che provvederanno al suo riciclaggio in conformità alle norme di sicurezza ambientale.

GARANZIA LIMITATA DI DUE ANNI

Powermat Europe Ltd garantisce il presente prodotto contro difetti di materiale e lavorazione per un periodo di 2 anni dalla data di acquisto, salvo i casi indicati di seguito.

La presente garanzia Powermat non copre eventuali danni causati dall'utilizzo improprio del prodotto, da eventi accidentali, dall'uso di accessori non omologati, da alterazioni apportate al prodotto o da altre condizioni al di fuori del controllo di Powermat. La presente garanzia è valida solo se il prodotto è stato acquistato e utilizzato nel RU/UE. La presente garanzia non copre i prodotti che richiedono modifiche o adattamenti per consentirne l'uso in Paesi diversi da quello per il quale sono stati progettati, prodotti, approvati e/o autorizzati, né i prodotti sottoposti a riparazioni per danni prodotti da dette modifiche. Powermat declina qualunque responsabilità per danni incidentali, consequenziali o speciali.

Per ottenere l'assistenza in garanzia, rispedire il prodotto via posta - a proprio carico - al centro di assistenza della propria zona insieme allo scontrino recante la data (come prova di acquisto).

Dietro ricevuta, Powermat provvederà a riparare o sostituire il prodotto e a rispedirlo a proprio carico. La presente garanzia è valida solo presso il Centro Assistenza Powermat. La presente garanzia non è valida qualora la manutenzione del prodotto non venga affidata al Centro Assistenza Powermat.

La presente garanzia non inficia i diritti dei consumatori stabiliti dalla legge.

Per ulteriori informazioni sui nostri prodotti, visitare il sito: www.powermat.com

Powermat EU Ltd, Somerhill Business Park, Five Oak Green Road, Tonbridge, Kent, TN11 0GP, UK.
00 39(0) 291 483504

Tapis portable Powermat™

Manuel d'utilisation

Merci d'avoir acheté le tapis de chargement sans fil portable Powermat. Cet accessoire révolutionnaire d'alimentation électrique, tout comme l'ensemble de la gamme de produits Powermat, est conçu et fabriqué pour simplifier la charge de vos périphériques électroniques préférés et vous offrir des années de performance fiable. Activez vos périphériques électroniques personnels avec les récepteurs Powermat et appréciez la simplicité du système.

Bien à vous,

L'équipe Powermat

FINI LES FILS

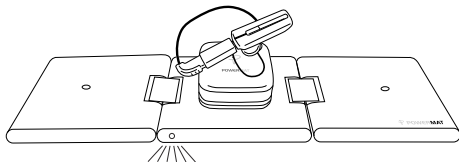
DANS LA BOÎTE

- Tapis portable Powermat
- Adaptateur de courant Powermat
- Boîtier de voyage Powermat
- Manuel d'utilisation

REMARQUE : Les récepteurs Powermat sont vendus séparément

FONCTIONNEMENT EN 4 ÉTAPES RAPIDES


1. Branchez le tapis portable Powermat à l'adaptateur de courant (inclus).
2. Branchez l'adaptateur de courant dans une prise de courant.
3. Mettez votre périphérique électronique portable sous tension avec un récepteur Powermat (vendu séparément).
4. Placez votre périphérique sous tension du Powermat sur le tapis portable Powermat.




Pour éteindre l'appareil, mettre le commutateur de la prise murale sur « off » et débranchez l'alimentation. Le connecteur enfichable est le dispositif de débranchement. Pensez à retirer le connecteur enfichable de la prise murale. Ne laissez pas le connecteur enfichable dans la prise après utilisation car il restera sous tension.

REMARQUE : Pour les périphériques compatibles et les récepteurs Powermat, veuillez visiter <http://www.powermat.com>

AJUSTER LE VOLUME SONORE DU TAPIS

Pour alterner le volume de son que produit le tapis lorsqu'un périphérique sous tension du Powermat est placé sur le tapis, enfoncez la touche  qui se trouve à l'arrière du tapis Powermat (Off / High / Low [Arrêt / Haut / Bas]).

AJUSTER LA LUMINOSITÉ DU TAPIS

Pour modifier la luminosité du voyant à l'avant du tapis, enfoncez la touche  qui se trouve à l'arrière du tapis Powermat (Off / High / Low [Arrêt / Haut / Bas]).

PORT USB

À l'arrière du tapis, il y a un port USB qui peut être utilisé pour charger la plupart de vos périphériques en utilisant un câble USB (non inclus).

REMARQUE : Si votre périphérique utilise un câble USB seulement pour transférer les données et non pas pour charger le périphérique, le brancher dans le tapis Powermat ne le chargera pas.

CHARGE SANS FIL POWERMAT

Les composants Powermat sont conçus pour fournir une solution de charge rapide, simple et sans danger pour les périphériques les plus populaires d'aujourd'hui. Le système comprend deux types de composants : Tapis et récepteurs. Les tapis chargent plusieurs périphériques à la fois et sont conçus pour fonctionner dans de nombreux milieux différents tout en offrant une belle apparence. Les récepteurs permettent d'activer votre périphérique au moyen du Powermat. Les récepteurs sont disponibles pour la plupart des périphériques populaires d'aujourd'hui et ils sont offerts dans plusieurs styles. Lorsque vos périphériques préférés sont sous tension par un récepteur Powermat, la charge sans fil se fait très facilement en plaçant l'appareil sur un Powermat.

Rapide. La technologie Powermat permet de charger vos périphériques aussi rapidement sinon plus rapidement que le chargeur fourni avec votre appareil (selon des tests indépendants).

Propre. Fini les spaghettis de fils sur votre table, comptoir ou sous votre bureau. Powermat vous permet de charger sans fil plusieurs périphériques simultanément avec une seule prise tout en vous offrant une prise USB supplémentaire pour charger presque tous les périphériques.

Sûr. Fini les prises et les rallonges multiprises surchargées. Powermat aide aussi à éliminer l'interaction des enfants avec les prises de courant.

Efficace. Chargez plusieurs périphériques avec une seule prise. Le système est intelligent — notre technologie révolutionnaire permet une interconnectivité entre le tapis et le périphérique assurant ainsi que la bonne quantité de courant est fournie. Sans oublier que la charge s'arrête lorsque votre périphérique est chargé complètement.

L'HISTOIRE VERTE DU POWERMAT

Dans le monde actuel, nous sommes tous les jours en contact avec de nombreux périphériques électroniques portables. Chacun d'eux nécessite une alimentation électrique et nous devons les brancher partout dans la maison et dans nos bureaux et batailler sans cesse afin de garantir qu'ils sont tous chargés. Chaque appareil a sa propre source de courant branchée dans sa propre prise et plusieurs appareils ne sont jamais débranchés, ce qui conduit, en soi même, à des pertes d'énergie. En outre, plusieurs sources de courant n'utilisent pas les technologies les plus efficaces disponibles et les appareils prennent ainsi une éternité à se charger. Enfin, ils continuent souvent à fournir du courant longtemps après que nos périphériques soient complètement chargés, conduisant encore à plus de perte d'énergie.

POWERMAT À LA RESCOUSSE !

Powermat vous permet de charger sans fil plusieurs périphériques avec une seule source de courant. Vous n'avez donc plus à brancher chaque périphérique individuellement, mais encore plus important, vous éliminez également la perte de courant lorsque chaque adaptateur reste branché au mur. L'alimentation personnalisée du Powermat fournit un courant d'une efficacité énergétique optimale respectant les normes les plus élevées en alimentation électrique (Energy Star 5 – USA). En fait, la source d'alimentation unique de notre Powermat permet de charger plusieurs périphériques aussi rapidement, voire plus rapidement que le cordon d'origine fourni avec l'appareil. Powermat apporte de l'intelligence à chaque tapis. Chaque site de charge sur chaque tapis surveille le niveau de charge de chaque périphérique et cesse d'envoyer du courant lorsque l'appareil est entièrement chargé.

Le design intelligent, à intégration de composants de haute qualité et alimentation de courant brevetée de Powermat, produit un moyen très efficace et écologique pour garder vos périphériques électroniques personnels chargés sans perte d'énergie.

ALIGNER UN PÉRIPHÉRIQUE

Aligner vos périphériques sous tension du Powermat pour une charge optimale est simple avec Powermat.

Sentir. Lorsque vous placez un périphérique sur un tapis Powermat, vous sentirez une petite attraction magnétique lorsque l'appareil s'approche du point d'accès de courant. Le tirage guidera le périphérique dans la position parfaite pour une charge optimale.

Entendre. Le son d'activation du Powermat se fait entendre lorsqu'un périphérique est bien placé et que la charge commence. Le son de désactivation se fait entendre lorsque le périphérique est retiré du point d'accès de courant.

Voir. Chaque point d'accès de courant a un voyant correspondant qui s'allume lorsqu'un périphérique est bien placé et que la charge commence. Le voyant s'éteint lorsque le périphérique est retiré du point d'accès de courant.

LA «POIGNÉE DE MAIN» POWERMAT

Lorsqu'un périphérique sous tension de Powermat est bien placé sur un tapis Powermat, il y a un processus automatique de « poignée de main » lorsque le tapis Powermat reconnaît le récepteur Powermat et active le point d'accès Powermat. (REMARQUE : Les périphériques qui ne sont pas compatibles ne provoqueront pas d'activation.) Ce processus assure qu'un courant adéquat est envoyé à votre appareil. Cette communication permet aussi au tapis de cesser de fournir du courant lorsque le périphérique est chargé complètement. Ce processus éco-énergétique est unique à chaque point d'accès du tapis, ce qui signifie que le tapis répond aux besoins de charge de chaque appareil de manière indépendante. Le tapis cessera aussi de charger chaque périphérique dès que l'appareil est entièrement chargé tout en poursuivant la charge des autres périphériques.

Remarque : Le voyant peut s'allumer et s'éteindre après environ quinze (15) secondes si le tapis confirme la charge complète d'un périphérique.

SPÉCIFICATIONS DES PRODUITS

- Température opérationnelle de 0° à 40 °C (32° à 104°F)
- Plage d'humidité 0 % à 90 %, sans condensation

FOIRE AUX QUESTIONS

Comment fonctionne le Powermat ?

Le Powermat utilise les principes d'induction magnétique combinés à la technologie, en instance de brevet de Powermat, pour fournir du courant de manière sûre et efficace aux périphériques électroniques. Powermat transforme les surfaces, y compris les murs, tables, planchers et bureaux, en conducteurs d'énergie sûrs, simples et efficaces. Il remplace l'utilisation de plusieurs prises de courant pour alimenter et charger en temps réel les périphériques électroniques.

Powermat est-il sans danger ?

Oui. La technologie Powermat est entièrement sûre et se conforme à tous les règlements internationaux de sécurité pertinents.

Que se passe-t-il si je mets la main ou tout périphérique qui n'est pas compatible sur le tapis Powermat ?

Rien. Le système est passif jusqu'à ce que le tapis Powermat entre en contact avec un récepteur Powermat.

Puis-je utiliser Powermat lorsque je voyage ?

Oui. Powermat a été développé pour la commodité des voyageurs d'affaires, familles, étudiants, employés de bureau et toute personne utilisant plusieurs périphériques électroniques.

Combien de temps faut-il pour charger mes périphériques ?

Les périphériques se chargent normalement au même rythme ou dans certains cas plus rapidement qu'avec le chargeur fourni avec le périphérique.

Quels appareils portables peuvent être chargés du tapis Powermat ?

Tous les appareils électroniques portables équipés d'un récepteur Powermat spécifique pour le produit peuvent être chargés par le tapis Powermat. Au fur et à mesure où de nouveaux récepteurs Powermat sont disponibles, nous afficherons les informations appropriées sur notre site Web (www.powermat.com). N'hésitez pas à consulter notre site Web pour connaître les informations mises à jour aussi souvent que vous le désirez.

Est-ce possible de charger plusieurs périphériques (différents) simultanément ?

Oui. Le tapis Powermat fournit simultanément le courant à plusieurs périphériques électroniques, chacun doit être équipé de son propre récepteur Powermat spécialisé.

Est-ce que l'utilisation du Powermat a un effet négatif sur la durée de vie de pile d'un périphérique étant en charge ?

Non. Powermat fournit tout simplement une autre méthode de distribution de courant pour les appareils électroniques sous tension de Powermat. Il n'a aucun effet sur la durée de vie utile des piles ni leur performance.

SOLUTIONS AUX PROBLÈMES

Problème	Solution
<p>Mon périphérique électronique ne se charge pas.</p>	<p>Vérifiez que vous avez suivi correctement les instructions d'installation et que le tapis Powermat est bien branché dans une prise de courant et que la fiche c.c. (courant continu) est insérée dans le tapis.</p> <p>Vérifiez également que vous avez correctement inséré votre périphérique dans le récepteur Powermat spécifique au modèle.</p> <p>Vérifiez que votre appareil portable est bien placé sur le tapis Powermat et que le voyant est allumé indiquant qu'une connexion a été établie entre le tapis et votre périphérique sous tension (assurez-vous que le voyant n'est pas éteint par la touche d'éclairage à l'arrière du tapis).</p> <p>Veillez noter que ceci pourrait aussi indiquer que le périphérique est complètement chargé et qu'aucune charge supplémentaire n'est nécessaire.</p> <p>REMARQUE : Les périphériques qui ne sont pas équipés d'un récepteur Powermat ne s'activeront pas.</p>

Problème	Solution
Le voyant ne s'allume pas	<p>Si le voyant à l'avant du tapis ne s'allume pas du tout, il n'a pas été possible d'établir une bonne connexion entre le tapis Powermat et votre périphérique.</p> <p>Réalignez le centre du récepteur Powermat avec le point d'accès de courant sur votre tapis Powermat jusqu'à ce que le voyant s'allume.</p>
Le voyant clignote	<p>Si le voyant s'allume et s'éteint au lieu d'être allumé continuellement, la connexion est incomplète. Continuez à ajuster la position de votre récepteur Powermat jusqu'à ce que vous ayez un voyant allumé continuellement. Lorsque le voyant est allumé continuellement, vous avez correctement positionné l'appareil et la charge peut commencer.</p>
Aucun verrou magnétique	<p>Le verrou magnétique est obtenu lorsque le périphérique et le point d'accès de courant sont bien alignés. Réalignez le centre du récepteur Powermat avec le point d'accès de courant sur votre tapis Powermat jusqu'à ce que vous ayez un verrou physique.</p>

LIRE TOUTES LES INSTRUCTIONS AVANT UTILISATION. LES CONSERVER POUR POUVOIR LES CONSULTER ULTÉRIEUREMENT.

PRÉCAUTIONS IMPORTANTES:

LORS DE L'UTILISATION D'APPAREILS ÉLECTRIQUES, PARTICULIÈREMENT EN PRÉSENCE D'ENFANTS, IL EST CONSEILLÉ DE TOUJOURS PRENDRE DES PRÉCAUTIONS DE BASE, NOTAMMENT DE SUIVRE LA PROCÉDURE SUIVANTE:

DANGER Pour limiter le risque de choc électrique :

- Toujours débrancher l'appareil de la prise électrique avant tout nettoyage.
- Ne pas tenter d'atteindre un appareil qui est tombé dans l'eau. Le débrancher immédiatement.
- Ne pas poser ou ranger l'appareil dans un endroit où il pourrait tomber ou bloquer un tuyau ou un évier.
- Ne pas placer ni laisser tomber dans l'eau ou dans tout autre liquide.

AVERTISSEMENT Pour limiter le risque de brûlures, feu, choc électrique ou blessures corporelles :

- Ne pas utiliser avec une rallonge.
- Cet appareil n'est pas destiné à être utilisé par des personnes (y compris des enfants) dont les capacités physiques, sensorielles ou mentales sont diminuées, ou qui ne disposent pas des connaissances ou de l'expérience nécessaire, à moins qu'elles n'aient été formées et encadrées pour l'utilisation de cet appareil par une personne responsable de leur sécurité. Les enfants doivent être surveillés afin qu'ils ne puissent pas jouer avec cet appareil.
- Utilisez cet appareil selon le mode d'emploi inclus et spécifique à celui-ci. Ne pas utiliser avec des accessoires d'appareil ne portant pas le logo Powermat.

- Ne jamais brancher cet appareil en cas de cordon, prise, câblage ou boîtier endommagé. En cas de fonctionnement incorrect, de chute ou d'endommagement, le retourner au Centre de Service Powermat pour contrôle et réparation (l'adresse peut être trouvée dans le chapitre de la garantie).
- Maintenir le cordon à l'écart des surfaces chauffées.
Ne pas faire fonctionner dans des endroits où des produits aérosols (vaporisateurs) sont utilisés ou de l'oxygène est administré.
- Cet appareil est conçu uniquement pour un usage en intérieur. Ne pas utiliser à l'extérieur.
- Ne pas poser ou ranger l'appareil dans un endroit où il pourrait tomber ou basculer dans une baignoire ou un évier. Ne pas placer ni laisser tomber dans l'eau ou dans tout autre liquide.

Tout dépannage de ce produit doit être réalisé uniquement par un personnel de service Powermat agréé.

EXPLICATION WEEE



Le symbole indique que le produit ne doit pas être éliminé avec les autres déchets ménagers dans toute l'Union Européenne. L'élimination incontrôlée des déchets pouvant porter préjudice à l'environnement ou à la santé humaine, veuillez le recycler de façon responsable. Vous favoriserez ainsi la réutilisation durable des ressources matérielles. Pour renvoyer votre appareil usagé, prière d'utiliser le système de renvoi et collection ou contacter le revendeur où le produit a été acheté. Ils peuvent se débarrasser de ce produit afin qu'il soit recyclé tout en respectant l'environnement.

GARANTIE 2 ANS LIMITEE

Powermat Europe Ltd garantit ce produit contre tout défaut de matière et de fabrication pendant 2 ans à compter de la date d'achat, excepté dans les cas mentionnés ci-dessous.

Cette garantie produit Powermat ne couvre pas tout dommage occasionné par un usage incorrect ou abusif, un accident, le raccordement de tout accessoire non autorisé, la modification du produit ou par toute autre situation, de quelque nature qu'elle soit, indépendante de Powermat. Cette garantie est valable uniquement si le produit est acheté et utilisé au sein de : R.-U. / UE. Cette garantie ne couvre pas un produit qui nécessite des modifications ou adaptations permettant de le faire fonctionner dans tout autre pays que celui pour lequel il a été conçu, fabriqué, approuvé et/ou autorisé, ou toute réparation de produits endommagés par ces modifications. Powermat ne saurait être tenu pour responsable de tous types de dommages imprévus, indirects ou spéciaux.

Pour que votre produit bénéficie du service de garantie, vous devez le retourner en port payé à votre centre service local, accompagné du récépissé de vente daté (comme justificatif d'achat). Reportez-vous à la brochure d'information du 'Centre Service Powermat' pour les coordonnées de votre centre service local.

À réception, Powermat réparera ou remplacera votre produit, selon le cas, et vous le réexpédiera en port payé. La garantie s'applique exclusivement au Centre Service Powermat. Tout entretien de ce produit effectué par tout service d'assistance autre qu'un Centre Service Powermat annule la garantie.

Cette garantie n'affecte en rien vos droits statutaires.

Pour de plus amples informations sur nos gammes de produits, consultez le site : www.powermat.com

Powermat EU Ltd, Somerhill Business Park, Five Oak Green Road, Tonbridge, Kent, TN11 0GP, UK.
0044(0) 2030277565

A word cloud centered around the word "Power". The word "Power" is the largest and most prominent. Other large words include "Energy", "Engineering", "Design", "System", "Revolutionary", "Technology", "Efficient", "Electronic", "Magnetic", "Mat", "Easy", "Safe", "Feel", "Reliable", "Effective", "Beautiful", "Warranty", "Practical", "Field", "Interaction", "Receivers", "charging", "Access", "Transfer", "Home", "Warranty", "Multiple", "Simple", "Properly", "Back", "Guide", "Different", "Indication", "Product", "Rear", "Require", "Work", "Area".

Live by
Power
 Elegant
 Active enabled
 Inductance
 Performance
 device
 Receiver
 Dramatic
 Office
 charged
 Supply Performance
 See
 Fields
 Awesome
 Thank
 NOTE positioned
 Cool Smart
Simplify
 Favorite
 light
 Delivery
 Amazing
 Wireless
 Point
 Hear
 Devices
 electrical
 connection
 process
 fully
 Place
 button

Base Portátil Powermat™

Manual del Usuario

Gracias por comprar la base Portátil de Carga Inalámbrica Powermat. Este revolucionario accesorio de carga, como la línea entera de productos Powermat, está diseñado y pensado para simplificar la forma de cargar sus dispositivos electrónicos favoritos y darle años de rendimiento fiable. Conecte sus dispositivos electrónicos personales a los accesorios Powermat y disfrute de la simplicidad del sistema Powermat.

Atentamente,
El Equipo de Powermat

LOSE THE CORDS.™

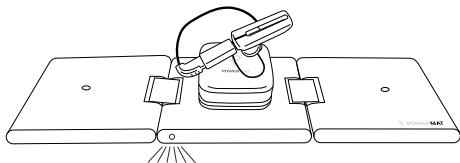
DENTRO DE LA CAJA

- Base Portátil Powermat
- Adaptador de Corriente Powermat
- Estuche de Viaje Powermat
- Manual del Usuario

NOTA: Los accesorios Powermat se venden aparte.

MODO RÁPIDO DE FUNCIONAMIENTO EN 4 PASOS


1. Conecte la base Portátil Powermat al Adaptador de Corriente (Incluido).
2. Enchufe el Adaptador de Corriente a la red eléctrica.
3. Conecte su dispositivo electrónico portátil a un accesorio Powermat (vendida por separado).
4. Ponga su dispositivo compatible con Powermat sobre la base Portátil.




Para apagar la unidad ponga el interruptor del enchufe de la pared en "off" (si lo hay) y quite el adaptador de corriente. El dispositivo a desconectar es el adaptador de corriente. Recuerde desenchufar el adaptador de corriente de la pared. No deje conectado el adaptador de corriente en el enchufe después de usarlo a menos que desee que permanezca listo para funcionar.

NOTA: Para obtener información sobre dispositivos compatibles y bases Powermat, visite <http://www.powermat.com>

AJUSTE DEL VOLUMEN DE LA BASE

Para ajustar el volumen del sonido que la tableta genera cuando un dispositivo compatible con Powermat está situado en la misma, presione el  botón situado al dorso de la base Powermat (Off/High/Low [Apagado/Alto/Bajo]).

AJUSTE DEL BRILLO DE LA BASE

Para ajustar el brillo de la luz en la parte delantera de la base, presione el  botón situado al dorso de la base Powermat (Off/High/Low [Apagado/Alto/Bajo]).

PUERTO USB

Al dorso de la base hay un puerto USB que puede utilizarse para cargar la mayoría de sus dispositivos usando un cable USB (no incluido).

NOTA: Si su dispositivo utiliza un cable USB solo para transferir datos y no para cargar el dispositivo, enchufarlo a la base Powermat no lo cargará.

CARGA INALÁMBRICA POWERMAT

Los componentes Powermat están diseñados para dar una solución rápida, sencilla y segura de carga para los dispositivos más populares de hoy en día. El sistema está compuesto de dos tipos de componentes: bases y accesorios. Las bases pueden cargar varios dispositivos a la vez y están diseñadas para funcionar bien y ofrecer un buen aspecto en diferentes entornos. Los accesorios compatibilizan su dispositivo con Powermat. Los accesorios están disponibles para la mayoría de los dispositivos más populares y existen varios tipos de accesorios. Una vez que sus dispositivos son compatibles con un accesorio Powermat, la carga inalámbrica es tan fácil como ponerlos sobre una Powermat.

Rápido. La tecnología Powermat permite que sus dispositivos se carguen tan rápido o más que con el cargador suministrado con el dispositivo (basado en tests independientes).

Limpio. No más líos de cables en su mesa, mostrador o bajo su escritorio. Powermat le permite cargar inalámbricamente varios dispositivos simultáneamente con solo un enchufe además de proporcionarle una salida extra USB para cargar prácticamente cualquier dispositivo.

Seguro. No más enchufes y regletas sobrecargadas. Powermat también le ayuda a eliminar el contacto de los niños con los enchufes eléctricos.

Eficiente. Cargue varios dispositivos con un solo enchufe Y el sistema es inteligente – nuestra tecnología revolucionaria permite que tenga lugar una interacción entre base y dispositivo, garantizando que solo se suministra la cantidad apropiada de energía. No solo eso, si no que la carga se para totalmente cuando su dispositivo está completamente cargado.

LA HISTORIA VERDE DE POWERMAT

En el mundo de hoy en día habitualmente manejamos muchos dispositivos electrónicos cada día. Cada uno de esos dispositivos necesita energía y nos encontramos enchufándolos por todas nuestras casas y oficinas en constante lucha para mantenerlos cargados. Cada dispositivo tiene su propio adaptador de corriente enchufado a su propia toma de corriente y muchos de ellos nunca están enchufados a su dispositivo con el consiguiente gasto de energía. Además, muchos de estos adaptadores de corriente no aprovechan las tecnologías más eficientes disponibles y por eso tardan una eternidad en cargar completamente nuestros dispositivos. Finalmente, a menudo continúan suministrando energía después de que nuestros dispositivos estén completamente cargados, gastando incluso más energía.

iPOWMAT AL RESCATE!

Powermat le permite cargar inalámbricamente varios dispositivos con un simple adaptador de corriente. Esto no solo elimina la necesidad de enchufar cada dispositivo individualmente si no lo que también elimina el gasto de energía que

se produce cuando el adaptador se deja enchufado en la pared. El adaptador de corriente específico de Powermat suministra energía con la más alta eficiencia, siempre según los más altos estándares (Energy Star 5 – EEUU). De hecho, nuestro sencillo adaptador de corriente de la base Powermat puede cargar varios dispositivos tan rápido o más que con el cable original con el que venía el dispositivo. Además, Powermat incorpora la inteligencia en cada base. Cada punto de carga en cada base controla el nivel de carga del dispositivo y para el suministro de energía cuando el dispositivo está completamente cargado. El adaptador de corriente de Powermat, los componentes de alta calidad y un diseño inteligente cuya consecuencia es una manera muy eficiente y respetuosa con el medio ambiente de mantener todos sus dispositivos personales cargados sin desperdiciar energía.

ALINEAMIENTO DE UN DISPOSITIVO.

El alineamiento de dispositivos compatibles con Powermat para una carga óptima es sencillo con Powermat.

Sienta. Cuando pone un dispositivo sobre la base Powermat siente una leve atracción magnética cuando el dispositivo se acerca a un Punto de Toma de Corriente. El empuje guiará al dispositivo hasta la posición idónea para una carga óptima.

Oiga. El sonido de activación sonará cuando un dispositivo se ubique correctamente y la carga comience. El sonido de desactivación sonará cuando un dispositivo se quite del Punto de Toma de Corriente.

Vea. Cada Punto de Toma de Corriente tiene su indicador luminoso correspondiente que se iluminará cuando un dispositivo está ubicado correctamente y la carga comience. La luz se apagará cuando el dispositivo se quite del Punto de Toma de Corriente.

LA "SACUDIDA" POWERMAT

Cuando un dispositivo compatible con Powermat esté ubicado sobre la base Powermat, tendrá lugar un proceso de "sacudida" durante el que la base Powermat reconocerá el accesorio Powermat y activará el Punto de Toma de Corriente. (NOTA: Los dispositivos incompatibles no se activarán). Este proceso garantiza que se proporciona a su dispositivo la alimentación idónea. Además, esta comunicación permite a la base parar el suministro de energía cuando el dispositivo está completamente cargado. Este eficiente proceso energético es único para cada Punto de Alimentación de la base, lo que significa que la tableta gestionará las necesidades energéticas de cada dispositivo independientemente. La base parará de cargar cada dispositivo tan pronto como el dispositivo esté completamente cargado continuando con la carga de todos los dispositivos restantes.

Nota: La luz parpadeará después de unos quince (15) segundos si la base confirma que el dispositivo está completamente cargado.

ESPECIFICACIONES DEL PRODUCTO

- Temperatura de funcionamiento (0° - 40°C)
- Rango de Humedad 0% - 90% sin condensación

PREGUNTAS FRECUENTES

¿Cómo funciona Powermat?

Powermat utiliza los principios de la inducción magnética combinada con la tecnología registrada sujeta a patente Powermat para suministrar de forma eficiente y segura alimentación a dispositivos electrónicos. Powermat transforma las superficies incluyendo paredes, mesas, suelos y escritorios en simples, seguros y eficientes conductores de energía. Acaba con la necesidad de tener varios enchufes eléctricos para alimentar y cargar simultáneamente los dispositivos electrónicos.

¿Es seguro Powermat?

Sí. La tecnología Powermat es completamente segura y está en cumplimiento de todas las normativas internacionales relevantes en seguridad.

¿Qué ocurre si pongo la mano o algo de los dispositivos no compatibles sobre la base Powermat?

Nada. El sistema continúa pasivo mientras que la base Powermat no contacta con un accesorio Powermat.

¿Puedo usar Powermat en cualquier lugar a donde viaje?

Sí. Powermat ha sido desarrollado para satisfacer a los viajeros de negocios, familias, empleados de oficina y cualquiera que utilice varios dispositivos electrónicos.

¿Cuánto tiempo tardarán en cargarse mis dispositivos?

Los dispositivos se cargarán habitualmente en el mismo tiempo o incluso antes que utilizando el cargador que venía con el dispositivo.

¿Qué dispositivos portátiles pueden cargarse con la Plataforma Powermat?

Cualquier dispositivo electrónico portátil compatible con un accesorio producida específicamente para Powermat se puede cargar usando Powermat. A medida que las nuevos accesorios Powermat estén disponibles, colgaremos la información en nuestra página web (www.powermat.com) Por favor, visite nuestra página web en busca de información actualizada tan a menudo como desee.

¿Es posible cargar varios dispositivos (diferentes) simultáneamente?

Sí. La Plataforma Powermat suministra energía simultáneamente a varios dispositivos electrónicos, cada uno de los cuales debe ser compatible con su propio accesorio Powermat.

¿Afecta negativamente la utilización de Powermat a la vida de la batería de un dispositivo que esté siendo cargado?

No. Powermat simplemente ofrece un método alternativo de alimentación energética para dispositivos electrónicos que sean compatibles con Powermat. Esto no tiene repercusión en la vida de la batería o en su rendimiento.

PROBLEMAS FRECUENTES

Problema	Solución
Mi dispositivo electrónico no se carga	<p data-bbox="420 227 896 352">Compruebe que ha seguido las instrucciones de configuración y que la base Powermat está correctamente enchufada a una toma de corriente y que el enchufe DC está insertado en la base.</p> <p data-bbox="420 372 875 445">Asegúrese de que ha insertado correctamente su dispositivo en el accesorio Powermat adecuada para el modelo específico.</p> <p data-bbox="420 465 885 642">Verifique que su dispositivo portátil está correctamente posicionado en la base Powermat y que el indicador luminoso está iluminado, indicando que la conexión se ha producido entre la base y su dispositivo compatible (Asegúrese de que el interruptor de la luz al dorso de la base no está apagado)</p> <p data-bbox="420 661 865 734">Advierta que esto puede significar que el dispositivo está completamente cargado y no necesita más carga.</p> <p data-bbox="420 754 896 800">NOTA: Los dispositivos que no sean compatibles con el accesorio Powermat no se activarán.</p>

Problema	Solución
El indicador luminoso no está iluminado	<p>Si el indicador luminoso de la parte delantera de la base no parpadea en absoluto, no se ha producido una conexión apropiada entre la base Powermat y su dispositivo.</p> <p>Vuelva a alinear el centro de el accesorio Powermat con el Punto de Toma de Corriente de la base Powermat hasta que la luz se encienda.</p>
El indicador luminoso está parpadeando	<p>Si la luz parpadea en lugar de emitir una luz continua, la conexión no se ha completado. Siga ajustando la posición de su accesorio Powermat hasta que vea una luz continua. Cuando la luz emite un destello continuo se ha alcanzado la posición idónea y la carga empezará.</p>
No hay bloqueo magnético	<p>El bloqueo magnético se consigue cuando el dispositivo y el Punto de Toma de Corriente están alineados correctamente. Vuelva a alinear la accesorio Powermat con el Punto de Toma de Corriente en su base Powermat hasta que se haya alcanzado el bloqueo físico.</p>

**LEA TODAS LAS INSTRUCCIONES ANTES DE USAR.
GUARDE ESTAS INSTRUCCIONES PARA REFERENCIA FUTURA.**

PRECAUCIONES IMPORTANTES:

CUANDO SE USEN APARATOS ELECTRICOS, ESPECIALMENTE EN PRESENCIA DE NIÑOS, SIEMPRE SE DEBEN SEGUIR LAS PRECAUCIONES BASICAS DE SEGURIDAD, INCLUIDAS LAS SIGUIENTES.

PELIGRO Para reducir el riesgo de descarga eléctrica:

- Desenchufar siempre el dispositivo de la toma eléctrica antes de limpiarlo.
- No trate de coger ningún dispositivo que se haya caído al agua. Desenchúfelo inmediatamente.
- No ponga ni guarde el dispositivo donde se pueda caer o tirar en una bañera o pila de agua
- No lo ponga ni lo deje caer en agua u otro líquido.

ADVERTENCIA Para reducir el riesgo de quemaduras, incendio, descarga eléctrica o lesión personal:

- No utilizar con cables alargadores.
- Este dispositivo no debe ser usado por personas (incluidos niños) con capacidades físicas, sensoriales o mentales disminuidas, o que no tengan los suficientes conocimientos o experiencia, a menos que hayan recibido supervisión o instrucción para el uso del dispositivo por parte de una persona que sea responsable de su seguridad. Se debe supervisar a los niños para impedir que jueguen con el dispositivo.
- Use este dispositivo solo para el uso concebido según se describe en este manual. No lo use con accesorios de dispositivos que no lleven el logo Powermat.
- No ponga en funcionamiento nunca este dispositivo si está dañado el cable, enchufe, o clavija. Si no funciona correctamente, si se ha caído o dañado, devuélvalo al Centro de Servicio de Powermat para su revisión y reparación (dirección en la garantía).

- Mantenga el cable alejado de las superficies calientes.
- No lo use en presencia de productos en aerosol (espray) o donde se administre oxígeno.
- Este dispositivo está concebido para uso interior solamente. No lo use en el exterior.
- No ponga ni guarde el dispositivo donde se pueda caer o tirar en una bañera o pila de agua. No lo ponga ni lo deje caer en agua u otro líquido.

Todas las revisiones y reparaciones de este artículo deben ser realizadas solamente por el personal autorizado de Powermat.

EXPLICACIÓN RAE



Este símbolo indica que este artículo no se debe tirar a la basura con otros residuos domésticos en ningún lugar de la UE. A fin de prevenir los efectos perjudiciales que la eliminación sin control de los residuos puede tener sobre el medio ambiente o la salud de las personas, le rogamos que los recicle de forma responsable para fomentar la reutilización sostenible de los recursos materiales. Para devolver su dispositivo usado, utilice los sistemas de devolución y recogida o póngase en contacto con la empresa a la que le compró el artículo, la cual lo podrá recoger para que se recicle de forma segura para el medio ambiente.

GARANTÍA LIMITADA DURANTE DOS AÑOS

Powermat Europe Ltd. garantiza este aparato en caso de cualquier defecto en los materiales y mano de obra durante un período de 2 años a partir de la fecha de compra, excepto en los siguientes casos.

La garantía de este artículo Powermat no cubre los daños causados por el mal uso o abuso; accidente; uso de cualquier accesorio no autorizado; cambio en el aparato; o cualquier otra condición fuera del control de Powermat. Esta garantía es efectiva sólo si el artículo se compra y usa en GB / UE. Cualquier artículo que

necesite modificación o adaptación para poder usarlo en cualquier otro país excepto el intencionado, aprobado y / o autorizado, o reparación de artículos dañados por estas modificaciones no están cubiertos por esta garantía. Powermat no se hace responsable de ningún tipo de daño incidental, consecuente o especial.

Para obtener servicio de su artículo bajo garantía, envíe el artículo con correo pagado a su centro de servicio local junto con su recibo de compra (como prueba de compra). Consulte el folleto de información 'Centro de Servicio Powermat' con detalles de su centro de servicio local.

Una vez recibido, Powermat reparará o cambiará su artículo, según proceda, y se lo enviará, por correo pagado. La garantía se ofrece sólo a través del Centro de Servicio de Powermat. El servicio de este artículo hecho por cualquier otra persona que no sea el Centro de Servicio de Powermat anula la garantía.

Esta garantía no afecta a sus derechos estatutarios.

Para más información sobre nuestras líneas de artículos, visite:
www.powermat.com

Powermat EU Ltd, Somerhill Business Park, Five Oak Green Road, Tonbridge,
Kent, TN11 0GP, UK.
0044(0) 2030277565

Power

Energy

Engineering

Design

Revolutionary

Technology

Efficient

Electronic

Magnetic

Mat

Easy

Safe

System

Reliable

Effective

Beautiful

Warranty

Access

charging

Receivers

Interaction

Field

Practical

Transfer

Home

Feel

Efficient

Multiple

Simple

Properly

Back

Guide

Different

Indication

Product

Rear

Require

Work

Battery

History

Base portátil Powermat™ Manual do proprietário

Muito obrigado por ter adquirido a Base Portátil de Carregamento Sem Fios Powermat. Este revolucionário acessório de fornecimento de energia eléctrica, tal como toda a gama de produtos Powermat, foi concebido e fabricado para simplificar a forma de carregar os seus aparelhos electrónicos preferidos e de modo a assegurar-lhe anos de desempenho fiável. Active os seus aparelhos electrónicos pessoais com receptores Powermat, e desfrute a simplicidade do sistema Powermat.

Atentamente,

A Equipa Powermat

LOSE THE CORDS.™

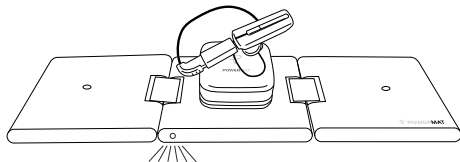
NA CAIXA

- Base portátil Powermat
- Adaptador de corrente Powermat
- Estojos de viagem Powermat
- Manual do proprietário

NOTA: Os receptores Powermat são vendidos separadamente

FUNCIONAMENTO RÁPIDO EM 4 PASSOS


1. Ligue a base portátil Powermat ao adaptador de corrente (fornecido em conjunto).
2. Ligue o adaptador a uma tomada eléctrica.
3. Prepare o seu aparelho electrónico portátil com um receptor Powermat (vendido separadamente).
4. Coloque o seu aparelho preparado para o Powermat sobre a base portátil Powermat




Para desligar a unidade, desligue a fonte de alimentação. A ficha é o dispositivo interruptor. Lembre-se de desligar a ficha da tomada da parede. Não deixe a ficha na tomada após a utilização, porque assim fica pronta a funcionar imediatamente.

NOTA: Para informações sobre os aparelhos compatíveis e os receptores Powermat, queira por favor visitar <http://www.powermat.com>

REGULAÇÃO DO VOLUME DA BASE

Para regular o volume do som criado pela base quando um aparelho preparado para o Powermat é colocado sobre a base, carregue no  botão que fica na parte de trás da base Powermat (Desligado/Alto/Baixo).

REGULAÇÃO DA LUMINOSIDADE DA BASE

Para regular a luminosidade da luz na parte da frente da base, carregue no  botão que fica na parte de trás da base Powermat (Desligado/Alto/Baixo).

PORTA USB

Na parte de trás da base existe uma porta USB que pode ser utilizada para carregar a maior parte dos seus aparelhos que utilizam um cabo USB (não fornecido).

NOTA: Se o seu aparelho utiliza um cabo USB apenas para transferir dados e não para carregar o aparelho, não poderá ser carregado através da ligação à base Powermat.

CARREGAMENTO SEM FIOS POWERMAT

Os componentes Powermat foram concebidos de forma a proporcionarem uma solução de carregamento rápida, simples e segura para os aparelhos mais utilizados actualmente. O sistema é constituído por dois tipos de componentes: bases e receptores. As bases carregam vários aparelhos ao mesmo tempo e foram concebidas para funcionarem e serem esteticamente agradáveis em ambientes muito diferentes. Os receptores preparam o seu aparelho para ser carregado com o Powermat. Existem vários estilos de receptores adequados para a maior parte dos aparelhos mais utilizados actualmente. Depois de os seus aparelhos preferidos estarem preparados com um receptor Powermat, o carregamento sem fios é fácil, bastando colocá-los sobre uma base Powermat.

Rápido. A tecnologia Powermat permite aos seus aparelhos um carregamento tão ou mais rápido do que o carregamento proporcionado pelo carregador fornecido com o aparelho (de acordo com ensaios independentes).

Limpo. Acabaram-se os fios enrolados uns nos outros por cima da mesa, bancada ou por debaixo da secretária. O Powermat permite-lhe fazer o carregamento de inúmeros aparelhos ao mesmo tempo com uma só tomada, para além de fornecer uma saída USB adicional para carregamento de praticamente qualquer aparelho.

Seguro. Acabaram-se as tomadas e extensões sobrecarregadas. O Powermat também ajuda a eliminar a interacção das crianças com as tomadas eléctricas.

Eficiente. Carregue múltiplos aparelhos através de uma só ficha. E o sistema é inteligente – a nossa tecnologia revolucionária permite a comunicação entre a base e o aparelho, assegurando o fornecimento apenas da quantidade correcta de energia. E, além disso, o carregamento pára completamente quando o aparelho atinge a sua carga total.

A HISTÓRIA VERDE POWERMAT

No mundo actual, é frequente interagirmos com muitos aparelhos electrónicos portáteis diariamente. Cada um destes aparelhos precisa de energia, e damos por nós a ligá-los à corrente, por toda a parte em casa e no escritório, numa luta constante para os manter todos carregados. Cada aparelho tem a sua própria fonte de alimentação ligada à sua própria tomada, e muitos deles estão sempre ligados à corrente, facto que, por si, faz desperdiçar energia. Além disso, muitas destas fontes de alimentação não tiram totalmente partido das tecnologias mais eficientes que estão disponíveis e, por esse motivo, demoram muito tempo até carregarem totalmente os nossos aparelhos. Por último, os carregadores muitas vezes continuam a fornecer energia muito depois de os nossos aparelhos estarem totalmente carregados, desperdiçando ainda mais energia.

O POWERMAT É A SALVAÇÃO!

O Powermat permite-lhe fazer um carregamento sem fios de vários aparelhos a partir de uma única fonte de alimentação. Isto não só elimina a necessidade de ligar cada aparelho individualmente, como – mais importante ainda – também

elimina a energia que é desperdiçada quando se deixa cada carregador ligado na tomada. A fonte de alimentação adaptada do Powermat fornece energia com a máxima eficiência, respeitando as mais rigorosas normas energéticas (Energy Star 5 -USA). Com efeito, a fonte de alimentação da base Powermat pode, por si só, carregar múltiplos aparelhos tão ou mais rapidamente do que através do carregador original fornecido com o aparelho. Além disso, todas as bases Powermat são inteligentes. Cada local de carga em cada base monitoriza o nível de carga de todos os aparelhos e pára de enviar energia aos aparelhos cuja carga já está completa.

A fonte de alimentação exclusiva Powermat, a integração de componentes de alta qualidade e um design inteligente resultam num método muito eficiente e ecológico de manter todos os seus aparelhos electrónicos pessoais carregados sem desperdício de energia.

ALINHAMENTO DE UM APARELHO

É fácil proceder ao alinhamento dos seus aparelhos preparados para o Powermat para um carregamento optimizado.

Sentir. Ao colocar um aparelho sobre uma base Powermat, sentirá possivelmente uma ligeira atracção magnética quando o aparelho se aproxima de um ponto de acesso a corrente. Esta atracção guiará o aparelho, colocando-o na posição ideal para um carregamento perfeito.

Ouvir. O som de activação do Powermat ouvir-se-á quando um aparelho fica devidamente posicionado e o carregamento começa. O som de desactivação ouvir-se-á quando um aparelho é retirado do ponto de acesso à corrente.

Ver. Cada ponto de acesso à corrente tem um indicador de luz correspondente que se acenderá quando um aparelho fica devidamente posicionado e o carregamento começa. A luz desligar-se-á quando o aparelho é retirado do ponto de acesso à corrente.

LO “RECONHECIMENTO MÚTUO” DO POWERMAT

Quando um aparelho preparado para o Powermat é colocado correctamente sobre uma base Powermat, ocorrerá um processo automático de “reconhecimento mútuo” no decurso do qual a base Powermat reconhece o receptor Powermat e activará o ponto de acesso Powermat. (NOTA: Os aparelhos que não estiverem preparados não suscitarão a activação.) Este processo assegura o fornecimento da corrente correcta ao seu aparelho. Além disso, esta comunicação permite que a base cesse de fornecer corrente depois de o aparelho estar totalmente carregado. Este processo de aproveitamento da energia funciona em separado relativamente a cada ponto de acesso, o que significa que a base satisfará as necessidades de carga de cada aparelho de forma independente. A base também suspenderá o carregamento de cada aparelho logo que este esteja totalmente carregado, continuando a carregar todos os restantes aparelhos.

Nota: A luz pode acender e desaparecer após quinze (15) segundos aproximadamente se a base confirmar que um aparelho está totalmente carregado.

ESPECIFICAÇÕES DO PRODUTO

- Temperatura de funcionamento 0° - 40°C (32° - 104°F)
- Nível de humidade 0% - 90% sem condensação

PERGUNTAS FREQUENTES

Como funciona o Powermat?

O Powermat utiliza princípios de indução magnética em conjugação com a tecnologia exclusiva Powermat com patente registada para fornecer energia a aparelhos electrónicos de uma forma segura e eficaz. O Powermat transforma superfícies, incluindo paredes, mesas, pavimentos e tampo de secretárias em condutores de energia seguros e simples. Substitui a necessidade de acesso a diferentes tomadas eléctricas para accionamento e alimentação de aparelhos electrónicos em tempo real.

O Powermat é seguro?

Sim. A tecnologia Powermat é totalmente segura e cumpre todos os regulamentos de segurança internacionais.

O que acontece se eu puser a minha mão ou um aparelho que não estiver preparado sobre a base Powermat?

Nada. O sistema é passivo até a base Powermat fazer contacto com um receptor Powermat.

Posso utilizar o Powermat onde quer que eu vá?

Sim. O Powermat foi concebido de modo a proporcionar máxima comodidade às pessoas que viajam em negócios, famílias, estudantes, e também para quem trabalha num escritório ou utiliza diversos aparelhos electrónicos.

Quanto tempo demorará o carregamento dos meus aparelhos?

Normalmente, os aparelhos carregam à mesma velocidade e, por vezes, até mais rapidamente do que com o carregador fornecido inicialmente com o aparelho.

Quais os aparelhos portáteis que podem ser carregados a partir da base Powermat?

Qualquer aparelho electrónico portátil que tenha sido preparado com um receptor Powermat específico para esse aparelho pode ser carregado utilizando a base Powermat. À medida que forem sendo disponibilizados mais receptores Powermat, colocaremos essa informação no nosso website (www.powermat.com). Queira por favor visitar o nosso website para obter informação actualizada sempre que desejar.

É possível carregar múltiplos (diferentes) aparelhos em simultâneo?

Sim. A base Powermat fornece carga em simultâneo a vários aparelhos electrónicos, devendo cada um deles estar preparado com o seu próprio receptor Powermat.

A utilização do Powermat afecta adversamente a duração da bateria de um aparelho que está a ser carregado?

Não. O Powermat constitui apenas um método alternativo de distribuição de carga para aparelhos electrónicos que foram preparados para o Powermat. Não tem qualquer impacto no tempo de vida da bateria nem no desempenho.

RESOLUÇÃO DE PROBLEMAS

Problema	Solução
<p>O meu aparelho electrónico não está a carregar.</p>	<p>Certifique-se de que seguiu as instruções de instalação e que a base Powermat está devidamente ligada a uma tomada eléctrica e que a ficha DC foi introduzida na base.</p> <p>Certifique-se de que introduziu o seu aparelho correctamente no receptor Powermat específico ao modelo do seu aparelho.</p> <p>Verifique que o seu aparelho portátil está correctamente posicionado sobre a base Powermat e que a luz indicadora está acesa, indicando que foi estabelecida a ligação entre a base e o seu aparelho preparado (certifique-se de que a luz não está desligada através do botão da luz na parte de trás da base).</p> <p>Note por favor que isto poderá igualmente indicar que o aparelho está com carga completa e que não é necessário carregar mais.</p> <p>NOTA: Os aparelhos que não estiverem preparados com um receptor Powermat não serão activados.</p>

Problema	Solução
A luz indicador não está acesa	<p>Se a luz indicadora na frente da base não se acender, isso significa que não foi estabelecida uma ligação correcta entre a base Powermat e o seu aparelho.</p> <p>Por favor realinhe o centro do receptor Powermat com o ponto de acesso à corrente na sua base Powermat até que a luz se acenda.</p>
A luz indicadora está a piscar	<p>Se a luz piscar intermitentemente em vez de estar acesa em permanência, a ligação está incompleta. Vá ajustando a posição do seu receptor Powermat até obter uma luz estática. Quando a luz ficar acesa de forma contínua, isso significa que foi conseguido o posicionamento correcto e o carregamento do aparelho começará.</p>
Não há fixação magnética	<p>A fixação magnética é obtida quando o aparelho e o ponto de acesso à corrente estão devidamente alinhados. Por favor realinhe o receptor Powermat com o ponto de acesso à corrente na sua base Powermat até conseguir que o aparelho fique fisicamente encaixado.</p>

LEIA TODAS AS INSTRUÇÕES ANTES DE UTILIZAR. CONSERVE ESTAS INSTRUÇÕES PARA REFERÊNCIA FUTURA.

AVISOS IMPORTANTES:

QUANDO UTILIZAR APARELHOS ELÉCTRICOS, ESPECIALMENTE SE HOVER CRIANÇAS POR PERTO, HÁ QUE RESPEITAR SEMPRE AS PRECAUÇÕES BÁSICAS DE SEGURANÇA, INCLUINDO AS SEGUINTE:

PERIGO: Para reduzir o risco de queimaduras, incêndio, choque eléctrico ou ferimentos em pessoas:

- Desligar sempre o aparelho da tomada eléctrica antes de limpar.
- Não tentar apanhar um aparelho eléctrico que tenha caído à água. Desligá-lo imediatamente da corrente.
- Não colocar nem guardar o aparelho num local de onde possa cair ou ser puxado para dentro de uma banheira ou lavatório.
- Não colocar nem deixar cair dentro de água, nem de qualquer outro líquido.

AVISO: Para reduzir o risco de queimaduras, incêndio, choque eléctrico ou ferimentos em pessoas:

- Não utilizar com uma extensão.
- Este aparelho não se destina a utilização por parte de indivíduos (incluindo crianças) com capacidades físicas, sensoriais ou mentais reduzidas, ou com falta de experiência e conhecimentos, a menos que estejam sob a supervisão ou tenham recebido instruções quanto à utilização do aparelho por um responsável pela respectiva segurança. As crianças devem estar sob vigilância para assegurar que não brinquem com o aparelho.
- Utilizar este aparelho somente para o fim a que se destina conforme descrito no presente manual. Não utilizar com acessórios de aparelhos que não contêm o logótipo Powermat.

- Nunca utilizar este aparelho se algum fio, ficha, cabo ou invólucro estiver danificado. Se não estiver a funcionar devidamente, se tiver caído ao chão ou estiver danificado, devolver ao Centro de Assistência Powermat para ser examinado e reparado (a morada está indicada no capítulo relativo à garantia).
- Manter o fio afastado de superfícies aquecidas.
- Não ligar o aparelho em locais onde estejam a ser utilizados aerossóis (produtos de pulverização) ou onde esteja a ser administrado oxigénio.
- Este aparelho destina-se apenas a utilização no interior. Não utilizar no exterior.
- Não colocar nem guardar o aparelho num local de onde possa cair ou ser puxado para dentro de uma banheira ou lavatório. Não colocar nem deixar cair dentro de água, nem de qualquer outro líquido.

A assistência técnica a este produto só poderá ser prestada por Técnicos de Assistência Powermat autorizados.

EXPLICAÇÃO DA REEE



Esta marcação indica que o produto não deve ser eliminado juntamente com outros resíduos domésticos em toda a UE. Para impedir possíveis danos ambientais ou à saúde humana resultantes de uma eliminação não controlada dos resíduos, este produto deverá ser reciclado de forma responsável de modo a promover a reutilização sustentável dos recursos materiais. Para fazer a devolução do seu dispositivo usado, queira por favor utilizar os sistemas de devolução e recolha ou contactar a loja onde adquiriu o produto. A loja poderá entregar este produto para que seja reciclado de forma segura em termos ambientais.

GARANTIA LIMITADA DE DOIS ANOS

A Powermat Europe Ltd garante este produto contra defeitos de material ou de fabrico por um período de 2 anos a partir da data da compra, com as seguintes excepções:

A presente garantia de produto Powermat não abrange quaisquer danos provocados por utilização incorrecta ou indevida; acidente; afixação de qualquer acessório não autorizado, alteração do produto ou quaisquer outras condições que estejam fora do controlo da Powermat. Esta garantia só produz efeitos se o produto for adquirido e utilizado no Reino Unido / UE. Um produto que necessite de modificação ou adaptação para funcionar em qualquer país que não o país para que foi concebido, fabricado, aprovado e / ou autorizado, ou a reparação de produtos danificados devido a tais modificações não estão abrangidos por esta garantia. A Powermat não será responsável por qualquer tipo de danos incidentais, consequenciais ou especiais.

Para beneficiar do serviço de garantia do seu produto, queira enviá-lo com portes pagos ao seu centro de assistência local, juntamente com o talão de compra com a data (como comprovativo de compra).

Uma vez recebido o produto, a Powermat procederá à sua reparação ou substituição, consoante o caso, e devolver-lho-á com os portes pagos. A garantia só é válida através do Centro de Assistência Powermat.

A assistência a este produto por outra entidade que não o Centro de Assistência Powermat anulará a garantia.

Esta garantia não afecta os seus direitos legais.

Para mais informações sobre as nossas gamas de produtos, queira por favor visitar www.powermat.com

Powermat EU Ltd, Somerhill Business Park, Five Oak Green Road, Tonbridge, Kent, TN11 0GP, UK.
0044(0) 2030277565

A word cloud centered around the word "Power". The word "Power" is the largest and most prominent. Other large words include "Energy", "Engineering", "Revolutionary", "Mat", "Electronic", "Magnetic", "Efficient", "System", "Design", "Reliable", "Safe", "Feel", "Beautiful", "Effective", "Practical", "Field", "Interaction", "Technology", "Receivers", "Easy", "charging", "Access", "Warranty", "Home", "Transfer", "properly", "back", "multiple", "different", "indication", "rear", "simple", "Guide", "PRODUCT", "require", "work", "small".

Powermat™ draagbare mat

Gebruikershandleiding

Wij wensen u veel plezier met uw nieuwe draagbare en draadloos oplaadbare Powermat. Dit revolutionaire oplaadaccessoire is net als het hele productassortiment van Powermat bedoeld om het opladen van uw favoriete elektronische apparaten te vereenvoudigen, en biedt u jarenlang betrouwbare prestaties. Rust uw persoonlijke elektronische apparaten uit met een Powermat ontvanger en profiteer van de eenvoud van het systeem.

Hoogachtend,

Het Powermat Team

WEG MET ALLE DRADEN

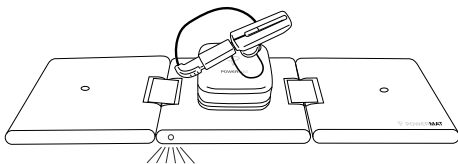
IN DE DOOS

- Draagbare Powermat
- Powermat voedingsadapter
- Reisetui voor de Powermat
- Gebruikershandleiding

OPMERKING: Powermat ontvangers zijn los verkrijgbaar

IN 4 STAPPEN AAN DE SLAG


1. Sluit de draagbare Powermat op de meegeleverde voedingsadapter aan.
2. Steek de stekker van de voedingsadapter in een stopcontact.
3. Sluit een Powermat ontvanger (los verkrijgbaar) aan op uw draagbare elektronische apparaat.
4. Plaats het apparaat met de Powermat-ontvanger op de draagbare Powermat.



U schakelt de eenheid uit door de stekker uit het stopcontact te trekken. De stekker is de ontkoppelschakelaar. Vergeet niet de stekker uit het stopcontact te trekken. Laat de stekker niet in het stopcontact zitten, omdat de Powermat dan ingeschakeld blijft.

OPMERKING: Kijk voor compatibele apparaten en Powermat-ontvangers op <http://www.powermat.com>

HET VOLUME VAN DE LAADMAT AFSTELLEN

U regelt het volume van het geluid dat de Powermat maakt wanneer een apparaat met Powermat ontvanger op de laadmat wordt geplaatst,  door de knop achter op de Powermat in te drukken (Off/High/Low [Uit/Hoog/Laag]).

DE HELDERHEID VAN DE MAT AFSTELLEN

U regelt de helderheid van het licht aan de voorkant de mat  door de knop achter op de Powermat in te drukken (Off/High/Low [Uit/Hoog/Laag]).

USB-POORT

Aan de achterkant van de Powermat zit een USB-poort, die kan worden gebruikt om de meeste apparaten met een USB-kabel (niet meegeleverd) op te laden.

OPMERKING: Als uw apparaat een USB-kabel alleen gebruikt voor het overdragen van gegevens en niet om het apparaat op te laden, dan wordt het niet opgeladen als u de USB-kabel op de Powermat aansluit.

DRAADLOOS OPLADEN MET DE POWERMAT

De componenten van Powermat zijn specifiek bedoeld voor het snel, eenvoudig en veilig opladen van de populairste moderne apparaten. Het systeem bestaat uit twee soorten componenten: matten en ontvangers. De matten laden meerdere apparaten tegelijk op, werken in allerlei verschillende omgevingen en passen in ieder interieur. Met de ontvangers kunnen uw apparaten via de Powermat worden opgeladen. Ontvangers zijn verkrijgbaar voor de meeste populaire apparaten en komen in verschillende stijlen. Zodra u een Powermat ontvanger op uw apparaten hebt gezet, hoeft u de apparaten alleen maar op een Powermat te plaatsen om ze draadloos op te laden.

Snel. Met Powermat technologie kunt u uw apparaten even snel zo niet sneller opladen dan met de lader die met uw apparaat werd meegeleverd (gebaseerd op onafhankelijke tests).

Schoon. Geen spaghetti van draden en kabels op uw tafel, op het werkblad en onder uw bureau. Met Powermat kunt u met slechts één stekker meerdere apparaten tegelijk opladen, en hij geeft u de beschikking over een extra USB-uitgang voor het opladen van praktisch ieder apparaat.

Veilig. Nooit meer overbelaste stopcontacten en stekkerdozen. Powermat helpt bovendien voorkomen dat kinderen stopcontacten gebruiken.

Efficiënt. U kunt meerdere apparaten met slechts één stekker opladen. En het systeem is slim. Onze revolutionaire technologie laat de mat en het apparaat met elkaar communiceren, zodat altijd de juiste hoeveelheid stroom wordt geleverd. Bovendien stopt het laden zodra het apparaat volledig is opgeladen.

DE GROENE GESCHIEDENIS VAN POWERMAT

In de wereld van vandaag werken we constant met talrijke draagbare elektronische apparaten. Deze apparaten hebben allemaal stroom nodig en we moeten ze thuis en op kantoor op talloze stopcontacten aansluiten in de nimmer aflatende strijd om ze opgeladen te houden. Ieder apparaat heeft zijn eigen voedingseenheid die op zijn eigen stopcontact is aangesloten, en vaak wordt de stekker daarvan nooit uit het stopcontact gehaald, wat op zich al flink wat energie verspilt. Bovendien gebruiken deze voedingseenheden vaak niet de meest efficiënte technologieën die tot onze beschikking staan, waardoor het eeuwen duurt voordat onze apparaten volledig zijn opgeladen. Ook blijven ze stroom leveren lang nadat het apparaat volledig is opgeladen, waardoor zelfs nog meer energie verspild wordt.

POWERMAT SNELT TE HULP!

Met Powermat kunt u meerdere apparaten tegelijk draadloos opladen met één enkele voedingseenheid. U hoeft dus niet meer ieder apparaat op een stopcontact aan te sluiten en, belangrijker nog, u verspilt geen energie meer

door adapters die in het stopcontact blijven zitten. De eigen voedingseenheid van Powermat levert op uitermate efficiënte wijze de juiste voeding en voldoet aan de strengste voedingsnormen (Energy Star 5 - USA). Beter nog, de enkelvoudige voedingseenheid van Powermat kan meerdere apparaten tegelijk net zo snel of sneller opladen dan de originele lader die met het apparaat geleverd werd. Bovendien heeft Powermat in iedere mat intelligentie ingebouwd. Ieder laadpunt op de mat bewaakt de spanning in de batterij van het apparaat dat wordt opgeladen en stopt de stroomvoorziening wanneer het apparaat volledig is opgeladen.

De combinatie van Powermats eigen voedingseenheid, integratie met hoogwaardige componenten en intelligent ontwerp biedt een uitermate efficiënte en milieuvriendelijke manier om al uw persoonlijke elektronische apparaten opgeladen te houden, zonder energieverpillering.

EEN APPARAAT UITLIJNEN

Powermat maakt het eenvoudig om uw apparaten met Powermat-ontvanger voor optimale laadprestaties uit te lijnen.

Voelen. Wanneer u een apparaat op de Powermat plaatst, voelt u een lichte magnetische aantrekkingskracht wanneer het apparaat dicht bij een laadpunt komt. Deze aantrekkingskracht leidt het apparaat naar de perfecte positie, zodat het optimaal kan worden opgeladen.

Horen. Wanneer een apparaat goed op de Powermat is geplaatst, klinkt het activeringsgeluid en begint het laadproces. Het deactiveringsgeluid klinkt wanneer het apparaat van het laadpunt verwijderd wordt.

Zien. Ieder laadpunt heeft een bijbehorend indicatorlampje dat gaat branden wanneer een apparaat goed geplaatst is en het laden begint. Het lampje dooft wanneer het apparaat van het laadpunt verwijderd wordt.

DE POWERMAT 'HANDSHAKE'

Wanneer een apparaat met Powermat-ontvanger goed op de Powermat is geplaatst, wordt een automatisch 'handshake'-proces doorlopen, tijdens welk de Powermat de Powermat-ontvanger zoekt en het laadpunt van de Powermat activeert. (LET OP! Bij apparaten zonder Powermat-ontvanger vindt dit proces niet plaats.) Dit proces zorgt ervoor dat uw apparaat de juiste hoeveelheid stroom ontvangt. Deze communicatie zorgt er tevens voor dat de Powermat de stroomvoorziening stopt wanneer het apparaat volledig is opgeladen. Dit energie-efficiënte proces is uniek voor ieder laadpunt op de Powermat, wat betekent dat de mat de laadbehoeften van ieder apparaat onafhankelijk beoordeelt. De Powermat stopt het laden van een apparaat zodra wordt waargenomen dat dit volledig is opgeladen, maar gaat door met het opladen van alle andere apparaten.

Let op! Het lampje kan gaan branden maar na vijftien (15) seconden uitgaan als de mat bevestigt dat een apparaat volledig is opgeladen.

PRODUCTSPECIFICATIES

- Bedrijfstemperatuur 0 - 40 °C
- Vochtigheidsgraad 0% - 90% zonder condensvorming

VEELGESTELDE VRAGEN

Hoe werkt de Powermat?

Powermat gebruikt de principes van magnetische inductie in combinatie met Powermats eigen technologie, waarvoor octrooi is aangevraagd, voor het veilig en effectief opladen van elektronische apparaten. Powermat transformeert oppervlakken zoals muren, tafels, vloeren en bureaus in veilige, eenvoudige en efficiënte energiegeleiders. Hij elimineert de behoefte aan meerdere stopcontacten voor het in realtime voeden en opladen van elektronische apparaten.

Is Powermat veilig?

Ja. Powermat-technologie is volkomen veilig en voldoet ruim aan alle relevante internationale veiligheidsvoorschriften.

Wat gebeurt er als ik mijn hand of een apparaat zonder Powermat-ontvanger op de mat leg?

Niets. Het systeem is passief totdat de Powermat contact maakt met een Powermat-ontvanger.

Kan ik de Powermat onderweg overal gebruiken?

Ja. Powermat is specifiek ontwikkeld voor het gemak van zakenreizigers, gezinnen, studenten, kantoorwerkers en iedereen die meerdere elektronische apparaten gebruikt.

Hoe lang duurt het opladen van mijn apparaten?

Apparaten worden doorgaans even snel opgeladen als met gebruik van de lader die met het apparaat werd meegeleverd, en soms zelfs sneller.

Welke handheld apparaten kunnen met de Powermat worden opgeladen?

Alle draagbare elektronische apparaten die voorzien zijn van een productspecifieke Powermat-ontvanger kunnen met de Powermat worden opgeladen. Wanneer er nieuwe Powermat-ontvangers uitkomen, geven wij dit aan op onze website (www.powermat.com). Check onze website zo vaak u maar wilt voor bijgewerkte informatie.

Is het mogelijk om verschillende (andere) apparaten tegelijk op te laden?

De Powermat levert stroom aan meerdere elektronische apparaten tegelijk, die ieder moeten zijn voorzien van hun eigen Powermat-ontvanger.

Heeft het gebruik van een Powermat negatieve invloed op de gebruiksduur van de batterij van het apparaat dat opgeladen wordt?

Nee. Powermat biedt u gewoon een alternatieve methode van voedingsdistributie voor elektronische apparaten die zijn voorzien van een Powermat-ontvanger. De mat heeft geen invloed op de gebruiksduur of prestaties van de batterij.

PROBLEMEN OPLOSSEN

Probleem	Oplossing
Mijn elektronische apparaat wordt niet opgeladen	<p>Controleer of u de instructies voor het instellen hebt gevolgd, of de Powermat goed op het stopcontact is aangesloten en of de gelijkstroomstekker in de mat is gestoken.</p> <p>Controleer of u uw apparaat goed in de daarvoor bestemde modellspecifieke Powermat-ontvanger hebt gestoken.</p> <p>Controleer of uw handheld apparaat goed op de Powermat is geplaatst en of het indicatorlampje brandt, wat betekent dat er verbinding is gemaakt tussen de mat en uw apparaat met ontvanger (controleer of het lampje niet is uitgeschakeld met de lichtknop aan de achterkant van de mat).</p> <p>Dit kan tevens betekenen dat het apparaat volledig is opgeladen en geen verdere voeding nodig heeft.</p> <p>OPMERKING: Apparaten die niet met een Powermat-ontvanger zijn uitgerust, kunnen niet geactiveerd worden.</p>

Probleem	Oplossing
Het indicatorlampje brandt niet	<p>Als het indicatorlampje aan de voorkant van de mat helemaal niet gloeit, is er geen verbinding tussen de Powermat en uw apparaat.</p> <p>Plaats het midden van de Powermat-ontvanger op één lijn met het laadpunt op de Powermat, zodat het lampje gaat gloeien.</p>
Het indicatorlampje knippert	<p>Als het lampje niet constant brandt maar knippert, is de verbinding niet volledig. Beweeg de Powermat-ontvanger totdat het lampje constant brandt. Wanneer het lampje constant brandt, ligt de ontvanger op de juiste plek en kan het laden beginnen.</p>
Geen magnetische vergrendeling	<p>De magnetische vergrendeling vindt plaats wanneer het apparaat en het laadpunt goed zijn uitgelijnd. Zet de Powermat-ontvanger op één lijn met het laadpunt op de Powermat, totdat een fysieke vergrendeling is gemaakt.</p>

**ALLE INSTRUCTIES LEZEN ALVORENS HET PRODUCT IN GEBRUIK TE NEMEN.
DEZE INSTRUCTIES ZORGVULDIG BEWAREN.**

BELANGRIJKE VOORZORGSMATREGELN:

**BIJ HET GEBRUIK VAN ELEKTRISCHE PRODUCTEN, VOORAL WANNEER ER
KINDEREN IN DE BUURT ZIJN, DIENEN ALTIJD ALGEMENE
VOORZORGSMATREGELN TE WORDEN GETROFFEN, WAARONDER:**

GEVAAR Het gevaar voor een elektrische schok verminderen:

- Altijd de stekker van het apparaat uit het stopcontact trekken alvorens het apparaat schoon te maken.
- Nooit reiken naar een apparaat dat in water is gevallen. In dat geval onmiddellijk de stekker uit het stopcontact halen.
- Het apparaat niet plaatsen of bewaren op een plek waar het in een badkuip of wasbak kan worden getrokken of vallen.
- Het apparaat niet in water of een andere vloeistof plaatsen of laten vallen.

WAARSCHUWING Het gevaar voor brandwonden, vuur, elektrische schok of persoonlijk letsel verminderen:

- Niet met een verlengsnoer gebruiken.
- Dit apparaat is niet bedoeld voor mensen, waaronder kinderen, met verminderde fysieke, zintuiglijke of mentale capaciteiten, of die over onvoldoende kennis of ervaring beschikken, tenzij zij worden begeleid bij het gebruik van dit apparaat of hen is getoond hoe ze dit apparaat moeten gebruiken door een persoon die verantwoordelijk is voor hun veiligheid. Kinderen moeten het apparaat onder toezicht gebruiken om te voorkomen dat ze ermee spelen.
- Het apparaat alleen voor het voorgeschreven doel gebruiken, zoals in deze handleiding uiteengezet. Het apparaat niet gebruiken met accessoires van apparaten die niet van het Powermat-logo zijn voorzien.

- Dit apparaat nooit gebruiken als het snoer, de stekker, kabel of behuizing beschadigd is. Als het niet goed werkt, of als het gevallen of beschadigd is, dient u het aan het onderhoudscentrum van Powermat te retourneren, waar het onderzocht en gerepareerd zal worden (adres in garanti gedeelte).
- Het snoer uit de buurt van verwarmde oppervlakken houden. Product niet gebruiken op plaatsen waar spuitbusproducten worden gebruikt of waar zuurstof wordt toegediend.
- Dit product is alleen bedoeld voor gebruik binnenshuis. Niet buitenshuis gebruiken.
- Het apparaat nooit plaatsen of bewaren op een plek waar het in een badkuip of wasbak kan worden getrokken of vallen. Het apparaat nooit in water of een andere vloeistof plaatsen of laten vallen.

Onderhoud aan dit product mag uitsluitend worden uitgevoerd door bevoegde medewerkers van Powermat.

UITLEG OVER AEEA



Deze markering geeft aan dat dit product binnen de EU niet met ander huisvuil mag worden weggeworpen. Om eventuele schade aan het milieu of de menselijke gezondheid door het ongecontroleerd wegwerpen van afval te voorkomen, dient dit apparaat op verantwoorde wijze gerecycled te worden om duurzaam hergebruik van materiaalbronnen te bevorderen. Wilt u het gebruikte apparaat retourneren, gebruik dan de retour-en ophaalsystemen of neem contact op met de winkelier waar het product gekocht is. Deze zal het product voor milieuveilige recycling accepteren.

TWEE JAAR BEPERKTE GARANTIE

Powermat Europe Ltd waarborgt dit product tegen defecten in materiaal en vakmanschap gedurende een periode van twee jaar vanaf de datum van aankoop, echter met uitzondering van het volgende.

Deze productgarantie van Powermat dekt geen schade veroorzaakt door misbruik of onjuist gebruik; ongevallen; het bevestigen van niet goedgekeurde accessoires; wijziging van het product; of enige andere omstandigheid van welke aard dan ook waarover Powermat geen controle heeft. Deze garantie is uitsluitend van kracht wanneer het product in de UK / EU is gekocht en wordt gebruikt. Producten die gewijzigd of aangepast moeten worden om ze te laten werken in een ander land dan het land waarvoor ze zijn bedoeld, vervaardigd, goedgekeurd en/of geautoriseerd, of reparatie van producten die door dergelijke wijzigingen zijn beschadigd, worden niet door deze garantie gedekt. Powermat kan niet verantwoordelijk worden gesteld voor incidentele schade, gevolgschade of speciale schade van welke aard dan ook.

Om garantieservice voor uw product te krijgen, dient u het product gefrankeerd naar uw plaatselijke onderhoudscentrum te sturen, samen met de gedateerde kassabon (als bewijs van aankoop). Raadpleeg de informatiefolder 'Powermat Service Centre' voor gegevens over uw plaatselijke onderhoudscentrum.

Na ontvangst zal Powermat uw product repareren of vervangen, al naargelang van toepassing, en het gefrankeerd aan u retourneren. Garantiewerkzaamheden worden uitsluitend via het onderhoudscentrum van Powermat verzorgd.

Onderhoud van dit product door anderen dan een onderhoudscentrum van Powermat doet deze garantie vervallen.

Deze garantie laat uw wettelijke rechten onverlet.

Kijk voor nadere informatie over onze productlijnen op: www.powermat.com

Powermat EU Ltd, Somerhill Business Park, Five Oak Green Road, Tonbridge,
Kent, TN11 0GP, UK.
0044(0) 2030277565







©2009 Powermat USA, all rights reserved. Lose the Cords™ is a trademark of Powermat USA. All rights reserved. Powermat name and logo are trademarks of Powermat Ltd. All rights reserved. All other brands, product names, company names, and trademarks are the property of their respective owners.

IB-PMMHO100EU-2